



Ofício n.º 52 / 2020

PIRES FERREIRA, 07 de dezembro de 2020.

MARIA MARFISA MARQUES AGUIAR, na qualidade de PREFEITA MUNICIPAL DE PIRES FERREIRA, VEM, através deste, à presença de V. Exa., e, em cumprimento aos dispositivos da Lei de Responsabilidade Fiscal – Lei Complementar Nº 101/2000, REMETER, tempestivamente, o Relatório Resumido da Execução Orçamentária – RREO, relativo ao 5º (quinto) bimestre do exercício financeiro de 2020, conforme Portaria n.º 286 de 07/05/2019 - da Secretaria do Tesouro Nacional - STN.

Informa, ainda, que o referido Relatório foi publicado no dia 30 de novembro de 2020, através de afixação no ÁTRIO da Sede da Prefeitura Municipal de PIRES FERREIRA e na Rede Mundial de Computadores – INTERNET – www.piresferreira.ce.gov.br e www.caepgi.com.br.

Sem mais para o momento, coloca-se à disposição para informações adicionais, e aproveita o ensejo para renovar protestos de estima e consideração.

Respeitosamente,


MARIA MARFISA MARQUES AGUIAR
PREFEITA MUNICIPAL

Ao Exmo. Sr.
Dr. José Valdomiro Távora de Castro Júnior
Presidente do Tribunal de Contas do Estado - TCE
Estado do Ceará



EDITAL DE PUBLICAÇÃO

A PREFEITA MUNICIPAL DE PIRES FERREIRA, no uso de suas atribuições legais conferidas pelo Art. 28, inciso X, da Constituição do Estado do Ceará, pela Lei Orgânica do Município, e art. 52, caput da Lei Complementar nº 101/2000, VEM, através deste, tempestivamente, publicar o RELATÓRIO RESUMIDO DA EXECUÇÃO ORÇAMENTÁRIA - RREO, relativo ao 5º (quinto) bimestre do exercício financeiro de 2020 no Flanelógrafo do Município de PIRES FERREIRA, com fundamento na jurisprudência do Superior Tribunal de Justiça, conforme Decisão proferida no Recurso Especial Nº 105.232 (96/0056484-5/Ceará) e por meio eletrônico através dos portais www.piresferreira.ce.gov.br e www.capeci.com.br.

PIRES FERREIRA, 30 de novembro de 2020.

MARIA MARFIÇA MARQUES AGUIAR
PREFEITA MUNICIPAL



PREFEITURA MUNICIPAL DE PIRES FERREIRA
 PALÁCIO PEDRO MARQUES DE MELO
 Rua Maria Antuza Soares Passos S/N - Centro
 Fone: 88 3851-1100 - Fax 88 3851-1096
 CNPJ: 10.462.208/0001-86



Ceará
 Governo Municipal de Pires Ferreira
 Consolidado

RELATÓRIO RESUMIDO DA EXECUÇÃO ORÇAMENTÁRIA
 BALANÇO ORÇAMENTÁRIO
 ORÇAMENTOS FISCAL E DA SEGURIDADE SOCIAL
 5º bimestre de 2020 (Setembro a Outubro)

CAFEJI
 Pag.: 0001

RREO - ANEXO 1 (LRF, Art. 52, inciso 1, alínea 'a' e 'b' do inciso II e § 1º.)

R\$ 1,00

RECEITAS ORÇAMENTÁRIAS	PREVISÃO INICIAL	PREVISÃO ATUALIZADA (a)	RECEITAS REALIZADAS				SALDO A REALIZAR (a-c)
			NO BIMESTRE (b)	% b/a	ATÉ O BIMESTRE (c)	% c/a	
RECEITAS (exceto intra orçamentárias) (1)	32.899.750,00	32.899.750,00	5.417.138,13	16,47	26.225.445,66	79,71	6.674.304,34
RECEITAS CORRENTES	31.189.750,00	31.189.750,00	4.729.879,17	15,16	25.511.060,70	81,79	5.678.689,30
IMPOSTOS, TAXAS E CONTRIBUIÇÕES DE MELHORIA	745.000,00	745.000,00	55.803,21	7,49	271.724,15	36,47	473.275,85
Impostos	731.000,00	731.000,00	54.148,74	7,41	246.608,23	33,74	484.391,77
Taxas	14.000,00	14.000,00	1.654,47	11,82	25.115,92	179,40	-11.115,92
Contribuição de melhoria	0,00	0,00	0,00	0,00	0,00	0,00	0,00
CONTRIBUIÇÕES	200.000,00	200.000,00	0,00	0,00	0,00	0,00	200.000,00
Contribuições sociais	0,00	0,00	0,00	0,00	0,00	0,00	0,00
Contribuições econômicas	0,00	0,00	0,00	0,00	0,00	0,00	0,00
Contribuição para entidades privadas de serviço social e de formação profissional.	0,00	0,00	0,00	0,00	0,00	0,00	0,00
Contribuição para o custeio do serviço de iluminação pública	200.000,00	200.000,00	0,00	0,00	0,00	0,00	200.000,00
RECEITA PATRIMONIAL	117.500,00	117.500,00	1.020,47	0,87	19.328,60	16,45	96.171,40
Exploração do Patrimônio Imobiliário do Estado	2.000,00	2.000,00	0,00	0,00	0,00	0,00	2.000,00
Valores mobiliários	115.500,00	115.500,00	1.020,47	0,88	19.328,60	16,73	96.171,40
Delegação de Serviços Públicos Mediante Concessão, Permissão, Autorização ou Licença.	0,00	0,00	0,00	0,00	0,00	0,00	0,00
Exploração de Recursos Naturais.	0,00	0,00	0,00	0,00	0,00	0,00	0,00
Exploração do Patrimônio Intangível.	0,00	0,00	0,00	0,00	0,00	0,00	0,00
Cessão de Direitos.	0,00	0,00	0,00	0,00	0,00	0,00	0,00
Demais Receitas Patrimoniais.	0,00	0,00	0,00	0,00	0,00	0,00	0,00
RECEITA AGROPECUÁRIA	0,00	0,00	0,00	0,00	0,00	0,00	0,00
RECEITA INDUSTRIAL	0,00	0,00	0,00	0,00	0,00	0,00	0,00
RECEITA DE SERVIÇOS	0,00	0,00	0,00	0,00	0,00	0,00	0,00
Serviços Administrativos e Comerciais Gerais	0,00	0,00	0,00	0,00	0,00	0,00	0,00
Serviços e Atividades Referentes à Navegação e ao Transporte	0,00	0,00	0,00	0,00	0,00	0,00	0,00
Serviços e Atividades Referentes à Saúde	0,00	0,00	0,00	0,00	0,00	0,00	0,00
Serviços e Atividades Financeiras	0,00	0,00	0,00	0,00	0,00	0,00	0,00
Outros Serviços	0,00	0,00	0,00	0,00	0,00	0,00	0,00
TRANSFERÊNCIAS CORRENTES	30.047.250,00	30.047.250,00	4.673.655,49	15,55	24.930.972,52	82,97	5.116.277,48

(24)



PREFEITURA MUNICIPAL DE PIRES FERREIRA
PALÁCIO PEDRO MARQUES DE MELO
 Rua Maria Antuza Soares Passos S/N - Centro
 Fone: 88 3851-1100 - Fax 88 3851-1096
 CNPJ: 10.462.208/0001-86



Ceará
 Governo Municipal de Pires Ferreira
 Consolidação

RELATÓRIO RESUMIDO DA EXECUÇÃO ORÇAMENTÁRIA
 BALANÇO ORÇAMENTÁRIO
 ORÇAMENTOS FISCAL E DA SEGURIDADE SOCIAL
 5º bimestre de 2020 (Setembro a Outubro)

CAPEGI
 Pág.: 0002

RECEITAS ORÇAMENTÁRIAS	PREVISÃO INICIAL	PREVISÃO ATUALIZADA (a)	RECEITAS REALIZADAS				SALDO A REALIZAR (a-c)
			NO BIMESTRE (b)	% b/a	ATÉ O BIMESTRE (c)	% c/a	
Transferências da União e de suas Entidades	17.858.800,00	17.858.800,00	2.795.430,43	15,65	16.531.656,08	92,57	1.327.143,92
Transferências dos Estados e do Distrito Federal e de suas Entidades	5.473.450,00	5.473.450,00	1.004.460,68	18,35	4.148.930,17	75,80	1.324.519,83
Transferências dos Municípios e de suas Entidades	0,00	0,00	0,00	0,00	0,00	0,00	0,00
Transferências de Instituições Privadas	15.000,00	15.000,00	0,00	0,00	0,00	0,00	15.000,00
Transferências de Outras Instituições Públicas	6.700.000,00	6.700.000,00	873.164,38	13,03	4.250.386,27	63,44	2.449.613,73
Transferências do Exterior	0,00	0,00	0,00	0,00	0,00	0,00	0,00
Transferências de Pessoas Físicas	0,00	0,00	0,00	0,00	0,00	0,00	0,00
Transferências Provenientes de Depósitos Não Identificados	0,00	0,00	0,00	0,00	0,00	0,00	0,00
OUTRAS RECEITAS CORRENTES	80.000,00	80.000,00	0,00	0,00	289.035,43	361,29	-209.035,43
Multas Administrativas, Contratuais e Judiciais	5.000,00	5.000,00	0,00	0,00	0,00	0,00	5.000,00
Indenizações, Restituições e Ressarcimentos	5.000,00	5.000,00	0,00	0,00	2.323,00	46,46	2.677,00
Bens, Direitos e Valores Incorporados ao Patrimônio Público	0,00	0,00	0,00	0,00	0,00	0,00	0,00
Demais Receitas Correntes	70.000,00	70.000,00	0,00	0,00	286.712,43	409,59	-216.712,43
RECEITAS DE CAPITAL	1.710.000,00	1.710.000,00	687.258,96	40,19	714.384,96	41,78	995.615,04
OPERAÇÕES DE CRÉDITO	0,00	0,00	0,00	0,00	0,00	0,00	0,00
Operações de crédito - Mercado Interno	0,00	0,00	0,00	0,00	0,00	0,00	0,00
Operações de crédito - Mercado Externo	0,00	0,00	0,00	0,00	0,00	0,00	0,00
ALIENAÇÃO DE BENS	0,00	0,00	0,00	0,00	0,00	0,00	0,00
Alienação de Bens Móveis	0,00	0,00	0,00	0,00	0,00	0,00	0,00
Alienação de Bens Imóveis	0,00	0,00	0,00	0,00	0,00	0,00	0,00
Alienação de Bens Intangíveis	0,00	0,00	0,00	0,00	0,00	0,00	0,00
AMORTIZAÇÕES DE EMPRÉSTIMOS	0,00	0,00	0,00	0,00	0,00	0,00	0,00
TRANSFERÊNCIAS DE CAPITAL	1.710.000,00	1.710.000,00	687.258,96	40,19	714.384,96	41,78	995.615,04
Transferências da União e de suas Entidades	1.500.000,00	1.500.000,00	0,00	0,00	0,00	0,00	1.500.000,00
Transferências dos Estados e do Distrito Federal e de suas Entidades	210.000,00	210.000,00	687.258,96	327,27	714.384,96	340,18	-504.384,96
Transferências dos Municípios e de suas Entidades	0,00	0,00	0,00	0,00	0,00	0,00	0,00
Transferências de Instituições Privadas	0,00	0,00	0,00	0,00	0,00	0,00	0,00
Transferências de Outras Instituições Públicas	0,00	0,00	0,00	0,00	0,00	0,00	0,00
Transferências do Exterior	0,00	0,00	0,00	0,00	0,00	0,00	0,00
Transferências de Pessoas Físicas	0,00	0,00	0,00	0,00	0,00	0,00	0,00
Transferências Provenientes de Depósitos Não Identificados	0,00	0,00	0,00	0,00	0,00	0,00	0,00
OUTRAS RECEITAS DE CAPITAL	0,00	0,00	0,00	0,00	0,00	0,00	0,00
Integralização de Capital Social	0,00	0,00	0,00	0,00	0,00	0,00	0,00
Remuneração das Disponibilidades do Tesouro	0,00	0,00	0,00	0,00	0,00	0,00	0,00



PREFEITURA MUNICIPAL DE PIRES FERREIRA
PALÁCIO PEDRO MARQUES DE MELO
 Rua Maria Antuza Soares Passos S/N - Centro
 Fone: 88 3851-1100 - Fax 88 3851-1096
 CNPJ: 10.462.208/0001-86



Ceará
 Governo Municipal de Pires Ferreira
 Consolidação

RELATÓRIO RESUMIDO DA EXECUÇÃO ORÇAMENTÁRIA
 BALANÇO ORÇAMENTÁRIO
 ORÇAMENTOS FISCAL E DA SEGURIDADE SOCIAL
 5º bimestre de 2020 (Setembro a Outubro)

CAFEGI
 Pág.: 0003

Resgate de Títulos do Tesouro	0,00	0,00	0,00	0,00	0,00	0,00	0,00	0,00
Demais Receitas de Capital	0,00	0,00	0,00	0,00	0,00	0,00	0,00	0,00
RECEITAS (intra orçamentárias) (II)	0,00	0,00	0,00	0,00	0,00	0,00	0,00	0,00
SUBTOTAL DAS RECEITAS (III) = (I + II)	32.899.750,00	32.899.750,00	5.417.138,13	16,47	26.225.445,66	79,71	6.674.304,34	
OPERAÇÕES DE CRÉDITO / REFINANCIAMENTO (IV)								
OPERAÇÕES DE CRÉDITO - MERCADO INTERNO								
Mobiliária								
Contratual								
OPERAÇÕES DE CRÉDITO - MERCADO EXTERNO								
Mobiliária								
Contratual								
TOTAL DAS RECEITAS (V) = (III + IV)	32.899.750,00	32.899.750,00	5.417.138,13	16,47	26.225.445,66	79,71	6.674.304,34	
DÉFICIT (VI) (I)	-	-	-	-	2.498.202,72	-	-	
TOTAL COM DÉFICIT (VII) = (V+VI)	32.899.750,00	32.899.750,00	5.417.138,13	16,47	28.723.648,38	79,71	4.176.101,62	
SALDOS DE EXERCÍCIOS ANTERIORES	0,00	503.000,00	-	-	503.000,00	-	-	
Recursos arrecadados em exercícios anteriores - RPPS	0,00	0,00	-	-	-	-	-	
Superávit financeiro	-	503.000,00	-	-	503.000,00	-	-	

DESPESAS ORÇAMENTÁRIAS	DOTAÇÃO	DOTAÇÃO	DESPESAS EMPENHADAS		SALDO (g) = (e - f)	DESPESAS LIQUIDADAS		SALDO (l) = (e - h)	DESPESAS
	INICIAL	ATUALIZADA	NO	ATÉ O		NO	ATÉ O		PAGAS ATÉ O
	(d)	(e)	BIMESTRE	BIMESTRE		BIMESTRE	BIMESTRE		(j)
				(f)			(h)		
DESPESAS (exceto intr orçamentárias) (VIII)	32.899.750,00	33.402.750,00	3.978.965,86	32.127.882,51	1.274.867,49	6.276.177,17	28.723.648,38	4.679.101,62	27.468.399,09
DESPESAS CORRENTES	28.077.350,00	29.107.867,41	2.867.309,69	26.190.357,22	917.510,19	5.008.940,92	24.794.974,49	4.312.892,92	23.539.774,70
Pessoal e encargos so	11.727.100,00	11.542.449,10	932.835,29	11.501.768,26	40.680,84	2.247.411,92	10.180.185,99	1.362.263,11	9.721.317,75
Juros e encargos da dí	1.000,00	0,00	0,00	0,00	0,00	0,00	0,00	0,00	0,00
Outras despesas corre	16.349.250,00	17.565.418,31	1.934.474,40	16.688.588,96	876.829,25	2.761.529,00	14.614.788,50	2.950.629,81	13.818.456,95
DESPESAS DE CAPITAL	4.657.400,00	4.294.882,59	1.111.656,17	3.937.525,29	357.357,30	1.267.236,25	3.928.673,89	366.208,70	3.926.624,39

Handwritten signature



PREFEITURA MUNICIPAL DE PIRES FERREIRA
PALÁCIO PEDRO MARQUES DE MELO
 Rua Maria Antuza Soares Passos S/N - Centro
 Fone: 88 3851-1100 - Fax 88 3851-1096
 CNPJ: 10.462.208/0001-86



Ceará
 Governo Municipal de Pires Ferreira
 Consolidação

RELATÓRIO RESUMIDO DA EXECUÇÃO ORÇAMENTÁRIA
 BALANÇO ORÇAMENTÁRIO
 ORÇAMENTOS FISCAL E DA SEGURIDADE SOCIAL
 5º bimestre de 2020 (Setembro a Outubro)

CAPEGI
 Pag.: 0004

DESPESAS ORÇAMENTÁRIAS	DOTAÇÃO INICIAL (d)	DOTAÇÃO ATUALIZADA (e)	DESPESAS EMPENHADAS		SALDO (g)=(e-f)	DESPESAS LIQUIDADAS		SALDO (i)=(e-h)	DESPESAS PAGAS ATÉ O BIMESTRE (j)
			NO BIMESTRE	ATÉ O BIMESTRE (f)		NO BIMESTRE	ATÉ O BIMESTRE (h)		
Investimentos	4.579.400,00	4.178.882,59	1.111.656,17	3.824.525,29	354.357,30	1.261.917,84	3.824.525,29	354.357,30	3.824.475,79
Inversões financeiras	26.000,00	84.000,00	0,00	83.000,00	1.000,00	0,00	83.000,00	1.000,00	83.000,00
Amortização de dívida	52.000,00	32.000,00	0,00	30.000,00	2.000,00	5.318,41	21.148,60	10.851,40	21.148,60
Reserva de Contingência	165.000,00	0,00	0,00	0,00	0,00	0,00	0,00	0,00	0,00
DESPESAS (intra orçamentárias) (IX)	0,00	0,00	0,00	0,00	0,00	0,00	0,00	0,00	0,00
SUBTOTAL DAS DESPESAS (X)=(VIII+IX)	32.899.750,00	33.402.750,00	3.978.965,86	32.127.882,51	1.274.867,49	6.276.177,17	28.723.648,38	4.679.101,62	27.468.399,09
AMORTIZAÇÃO DA DÍVIDA									
REFINANCIAMENTO (XI)									
AMORT. DA DÍVIDA INT									
Dívida mobiliária									
Dívida contratual									
AMORT. DA DÍVIDA EXT									
Dívida mobiliária									
Dívida contratual									
TOTAL DAS DESPESAS (XII)=(X+XI)	32.899.750,00	33.402.750,00	3.978.965,86	32.127.882,51	1.274.867,49	6.276.177,17	28.723.648,38	4.679.101,62	27.468.399,09
SUPERÁVIT (XIII)	-	-	-	-	-	-	0,00	-	-
TOTAL COM SUPERÁVIT (XIV)=(XII+XIII)	32.899.750,00	33.402.750,00	3.978.965,86	32.127.882,51	1.274.867,49	6.276.177,17	28.723.648,38	4.679.101,62	27.468.399,09
RESERVA DO RPPS	0,00	0,00	0,00	0,00	0,00	0,00	0,00	0,00	0,00

FONTE: SISTEMA: Aspec Informática - UNIDADE RESPONSÁVEL: Prefeitura Municipal de Pires Ferreira - DATA DA EMISSÃO: 30/11/2020 - HORA DA EMISSÃO: 13:30:47
 (i) O déficit será apurado pela diferença entre a receita realizada e a despesa liquidada nos cinco primeiros bimestres e a despesa empenhada no último bimestre.
 NOTA:

(Assinatura)



PREFEITURA MUNICIPAL DE PIRES FERREIRA
PALÁCIO PEDRO MARQUES DE MELO
 Rua Maria Antuza Soares Passos S/N - Centro
 Fone: 88 3851-1100 - Fax 88 3851-1096
 CNPJ: 10.462.208/0001-86



Cesrá
 Governo Municipal de Pires Ferreira
 Consolidação

RELATÓRIO RESUMIDO DA EXECUÇÃO ORÇAMENTÁRIA
 BALANÇO ORÇAMENTÁRIO
 ORÇAMENTOS FISCAL E DA SEGURIDADE SOCIAL
 5º bimestre de 2020 (Setembro a Outubro)

CAPEGI
 Pag.: 0005

RECEITAS INTRA ORÇAMENTÁRIAS	PREVISÃO INICIAL	PREVISÃO ATUALIZADA (a)	RECEITAS REALIZADAS				SALDO A REALIZAR (a c)
			NO BIMESTRE (b)	%	ATÉ O BIMESTRE (c)	%	
RECEITAS (intra orçamentárias) (II)	0,00	0,00	0,00	0,00	0,00	0,00	0,00
RECEITAS CORRENTES	0,00	0,00	0,00	0,00	0,00	0,00	0,00
IMPOSTOS, TAXAS E CONTRIBUIÇÕES DE MELHORIA	0,00	0,00	0,00	0,00	0,00	0,00	0,00
Impostos	0,00	0,00	0,00	0,00	0,00	0,00	0,00
Taxas	0,00	0,00	0,00	0,00	0,00	0,00	0,00
Contribuição de melhoria	0,00	0,00	0,00	0,00	0,00	0,00	0,00
CONTRIBUIÇÕES	0,00	0,00	0,00	0,00	0,00	0,00	0,00
Contribuições sociais	0,00	0,00	0,00	0,00	0,00	0,00	0,00
Contribuições econômicas	0,00	0,00	0,00	0,00	0,00	0,00	0,00
Contribuição para entidades privadas de serviço social e de formação profissional.	0,00	0,00	0,00	0,00	0,00	0,00	0,00
Contribuição para o custeio do serviço de iluminação pública	0,00	0,00	0,00	0,00	0,00	0,00	0,00
RECEITA PATRIMONIAL	0,00	0,00	0,00	0,00	0,00	0,00	0,00
Exploração do Patrimônio Imobiliário do Estado	0,00	0,00	0,00	0,00	0,00	0,00	0,00
Valores mobiliários	0,00	0,00	0,00	0,00	0,00	0,00	0,00
Delegação de Serviços Públicos Mediante Concessão, Permissão, Autorização ou Licença.	0,00	0,00	0,00	0,00	0,00	0,00	0,00
Exploração de Recursos Naturais.	0,00	0,00	0,00	0,00	0,00	0,00	0,00
Exploração do Patrimônio Intangível.	0,00	0,00	0,00	0,00	0,00	0,00	0,00
Cessão de Direitos.	0,00	0,00	0,00	0,00	0,00	0,00	0,00
Demais Receitas Patrimoniais.	0,00	0,00	0,00	0,00	0,00	0,00	0,00
RECEITA AGROPECUÁRIA	0,00	0,00	0,00	0,00	0,00	0,00	0,00
RECEITA INDUSTRIAL	0,00	0,00	0,00	0,00	0,00	0,00	0,00
RECEITA DE SERVIÇOS	0,00	0,00	0,00	0,00	0,00	0,00	0,00
Serviços Administrativos e Comerciais Gerais	0,00	0,00	0,00	0,00	0,00	0,00	0,00
Serviços e Atividades Referentes à Navegação e ao Transporte	0,00	0,00	0,00	0,00	0,00	0,00	0,00
Serviços e Atividades Referentes à Saúde	0,00	0,00	0,00	0,00	0,00	0,00	0,00
Serviços e Atividades Financeiras	0,00	0,00	0,00	0,00	0,00	0,00	0,00
Outros Serviços	0,00	0,00	0,00	0,00	0,00	0,00	0,00
TRANSFERÊNCIAS CORRENTES	0,00	0,00	0,00	0,00	0,00	0,00	0,00
Transferências da União e de suas Entidades	0,00	0,00	0,00	0,00	0,00	0,00	0,00
Transferências dos Estados e do Distrito Federal e de suas Entidades	0,00	0,00	0,00	0,00	0,00	0,00	0,00
Transferências dos Municípios e de suas Entidades	0,00	0,00	0,00	0,00	0,00	0,00	0,00
Transferências de Instituições Privadas	0,00	0,00	0,00	0,00	0,00	0,00	0,00
Transferências de Outras Instituições Públicas	0,00	0,00	0,00	0,00	0,00	0,00	0,00
Transferências do Exterior	0,00	0,00	0,00	0,00	0,00	0,00	0,00



PREFEITURA MUNICIPAL DE PIRES FERREIRA
 PALÁCIO PEDRO MARQUES DE MELO
 Rua Maria Antuza Soares Passos S/N - Centro
 Fone: 88 3851-1100 - Fax 88 3851-1096
 CNPJ: 10.462.208/0001-86



Ceará
 Governo Municipal de Pires Ferreira
 Consolidação

RELATÓRIO RESUMIDO DA EXECUÇÃO ORÇAMENTÁRIA
 BALANÇO ORÇAMENTÁRIO
 ORÇAMENTOS FISCAL E DA SEGURIDADE SOCIAL
 5º bimestre de 2020 (Setembro a Outubro)

CAPEGI
 Pag.: 0006

RECEITAS INTRA ORÇAMENTÁRIAS	PREVISÃO INICIAL	PREVISÃO ATUALIZADA (a)	RECEITAS REALIZADAS				SALDO A REALIZAR (a - c)
			NO BIMESTRE (b)	% b/a	ATÉ O BIMESTRE (c)	% c/a	
Transferências de Pessoas Físicas	0,00	0,00	0,00	0,00	0,00	0,00	0,00
Transferências Provenientes de Depósitos Não Identificados	0,00	0,00	0,00	0,00	0,00	0,00	0,00
OUTRAS RECEITAS CORRENTES	0,00	0,00	0,00	0,00	0,00	0,00	0,00
Multas Administrativas, Contratuais e Judiciais	0,00	0,00	0,00	0,00	0,00	0,00	0,00
Indenizações, Restituições e Ressarcimentos	0,00	0,00	0,00	0,00	0,00	0,00	0,00
Bens, Direitos e Valores Incorporados ao Patrimônio Público	0,00	0,00	0,00	0,00	0,00	0,00	0,00
Demais Receitas Correntes	0,00	0,00	0,00	0,00	0,00	0,00	0,00
RECEITAS DE CAPITAL	0,00	0,00	0,00	0,00	0,00	0,00	0,00
OPERAÇÕES DE CRÉDITO	0,00	0,00	0,00	0,00	0,00	0,00	0,00
Operações de crédito - Mercado Interno	0,00	0,00	0,00	0,00	0,00	0,00	0,00
Operações de crédito - Mercado Externo	0,00	0,00	0,00	0,00	0,00	0,00	0,00
ALIENAÇÃO DE BENS	0,00	0,00	0,00	0,00	0,00	0,00	0,00
Alienação de Bens Móveis	0,00	0,00	0,00	0,00	0,00	0,00	0,00
Alienação de Bens Imóveis	0,00	0,00	0,00	0,00	0,00	0,00	0,00
Alienação de Bens Intangíveis	0,00	0,00	0,00	0,00	0,00	0,00	0,00
AMORTIZAÇÕES DE EMPRÉSTIMOS	0,00	0,00	0,00	0,00	0,00	0,00	0,00
TRANSFERÊNCIAS DE CAPITAL	0,00	0,00	0,00	0,00	0,00	0,00	0,00
Transferências da União e de suas Entidades	0,00	0,00	0,00	0,00	0,00	0,00	0,00
Transferências dos Estados e do Distrito Federal e de suas Entidades	0,00	0,00	0,00	0,00	0,00	0,00	0,00
Transferências dos Municípios e de suas Entidades	0,00	0,00	0,00	0,00	0,00	0,00	0,00
Transferências de Instituições Privadas	0,00	0,00	0,00	0,00	0,00	0,00	0,00
Transferências de Outras Instituições Públicas	0,00	0,00	0,00	0,00	0,00	0,00	0,00
Transferências do Exterior	0,00	0,00	0,00	0,00	0,00	0,00	0,00
Transferências de Pessoas Físicas	0,00	0,00	0,00	0,00	0,00	0,00	0,00
Transferências Provenientes de Depósitos Não Identificados	0,00	0,00	0,00	0,00	0,00	0,00	0,00
OUTRAS RECEITAS DE CAPITAL	0,00	0,00	0,00	0,00	0,00	0,00	0,00
Integralização do Capital Social	0,00	0,00	0,00	0,00	0,00	0,00	0,00
Remuneração das Disponibilidades do Tesouro	0,00	0,00	0,00	0,00	0,00	0,00	0,00
Resgate de Títulos do Tesouro	0,00	0,00	0,00	0,00	0,00	0,00	0,00
Demais Receitas de Capital	0,00	0,00	0,00	0,00	0,00	0,00	0,00

Handwritten signature



PREFEITURA MUNICIPAL DE PIRES FERREIRA
PALÁCIO PEDRO MARQUES DE MELO
 Rua Maria Antuza Soares Passos S/N - Centro
 Fone: 88 3851-1100 - Fax 88 3851-1096
 CNPJ: 10.462.208/0001-86



Ceará
 Governo Municipal de Pires Ferreira
 Consolidação

RELATÓRIO RESUMIDO DA EXECUÇÃO ORÇAMENTÁRIA
 BALANÇO ORÇAMENTÁRIO
 ORÇAMENTOS FISCAL E DA SEGURIDADE SOCIAL
 5º bimestre de 2020 (Setembro a Outubro)

CAPEGI
 Pag.: 0007

DESPESAS INTRA ORÇAMENTÁRIAS	DOTAÇÃO INICIAL (d)	DOTAÇÃO ATUALIZADA (e)	DESPESAS EMPENHADAS		SALDO (g) = (e - f)	DESPESAS LIQUIDADAS		SALDO (i) = (e - h)	DESPESAS PAGAS ATÉ O BIMESTRE (j)
			NO BIMESTRE	ATÉ O BIMESTRE (f)		NO BIMESTRE	ATÉ O BIMESTRE (h)		
DESPESAS (intra orçamentárias) (IX)	0,00	0,00	0,00	0,00	0,00	0,00	0,00	0,00	0,00
DESPESAS CORRENTES	0,00	0,00	0,00	0,00	0,00	0,00	0,00	0,00	0,00
DESPESAS DE CAPITAL	0,00	0,00	0,00	0,00	0,00	0,00	0,00	0,00	0,00

Maria Marilza Marques Aguiar
 MARIA MARILZA MARQUES AGUIAR
 PREFEITA

CAPEGI CONTABILIDADE E GESTÃO S.S. LTDA
 CAPEGI



PREFEITURA MUNICIPAL DE PIRES FERREIRA
PALÁCIO PEDRO MARQUES DE MELO
 Rua Maria Antuza Soares Passos S/N - Centro
 Fone: 88 3851-1100 - Fax 88 3851-1096
 CNPJ: 10.462.208/0001-86



Ceará
 Governo Municipal de Pires Ferreira
 Consolidado

RELATÓRIO RESUMIDO DA EXECUÇÃO ORÇAMENTÁRIA
 DEMONSTRATIVO DA EXECUÇÃO DAS DESPESAS POR FUNÇÃO/SUBFUNÇÃO
 ORÇAMENTO FISCAL E DA SEGURIDADE SOCIAL
 5º bimestre de 2020 (Setembro a Outubro)

CAFEGI
 Pag.: 0001

RREO - Anexo 2 (LRF, Art.52, inciso II, alínea 'c')

R\$ 1,00

FUNÇÃO / SUBFUNÇÃO	DOTAÇÃO INICIAL	DOTAÇÃO ATUALIZADA (a)	DESPESAS EMPENHADAS			SALDO (c) = (a-b)	DESPESAS LIQUIDADAS			SALDO (e) = (a-d)
			NU BIMESTRE	ATE C BIMESTRE (b)	%(b/total) b		NU BIMESTRE	ATE C BIMESTRE (d)	%(d/total) d	
DESPESAS (EXERCÍCIO INTRA ORÇAMENTARIAS) (II)	32.899.750,00	33.400.750,00	3.976.965,86	32.127.882,51	100,00	1.274.867,49	6.276.177,17	26.723.648,38	100,00	4.679.101,62
LEGISLATIVA	1.291.090,00	1.356.000,00	127.546,19	1.298.155,29	4,04	57.844,71	250.687,81	1.114.061,58	3,88	241.938,42
Ação Legislativa	1.291.090,00	1.356.000,00	127.546,19	1.298.155,29	4,04	57.844,71	250.687,81	1.114.061,58	3,88	241.938,42
ADMINISTRAÇÃO	6.058.800,00	6.174.957,40	550.389,69	6.037.975,51	18,79	136.981,89	951.199,43	5.021.258,88	17,48	1.153.696,52
Administração Geral	6.058.800,00	6.174.957,40	550.389,69	6.037.975,51	18,79	136.981,89	951.199,43	5.021.258,88	17,48	1.153.696,52
ASSISTÊNCIA SOCIAL	1.741.350,00	2.301.350,00	359.427,48	2.115.218,60	6,58	186.131,40	391.189,17	1.871.959,50	6,52	429.390,50
Assistência à Criança e ao Adolescente	42.000,00	3.000,00	0,00	0,00	0,00	3.000,00	0,00	0,00	0,00	3.000,00
Assistência Comunitária	692.850,00	1.145.850,00	154.167,65	996.013,55	3,10	149.836,45	219.705,28	924.552,12	3,22	221.297,88
Administração Geral	1.006.500,00	1.152.500,00	205.259,83	1.119.205,05	3,48	33.294,95	171.483,89	947.407,38	3,30	205.092,62
SAÚDE	6.383.420,00	8.169.569,68	1.317.251,81	7.829.672,27	24,37	339.897,41	1.750.277,45	7.340.711,50	25,56	628.858,18
Atenção Básica	2.563.100,00	3.540.006,44	133.007,66	3.387.836,12	10,54	152.170,32	756.272,35	3.231.696,77	11,25	308.107,67
Assistência Hospitalar e Especializada	1.077.000,00	1.522.258,24	466.328,76	1.492.089,50	4,64	30.168,74	586.730,00	1.403.562,18	4,89	118.696,06
Suporte Profilático e Terapêutico	75.700,00	70.700,00	4.754,99	54.754,99	0,17	15.945,01	10.951,00	54.754,99	0,19	15.945,01
Vigilância Epidemiológica	276.500,00	277.500,00	40.000,00	252.950,00	0,78	24.550,00	41.690,33	212.687,66	0,74	64.812,34
Administração Geral	2.391.120,00	2.759.105,00	172.560,40	2.642.041,66	8,22	117.063,34	352.633,77	2.437.807,90	8,49	321.297,10
EDUCAÇÃO	11.748.950,00	9.750.618,99	599.708,34	9.590.896,51	29,57	249.722,49	1.624.360,17	8.366.312,22	29,13	1.384.396,77
Ensino Fundamental	9.056.100,00	6.485.520,99	435.052,34	6.345.529,23	25,98	139.991,76	1.368.678,29	7.397.340,03	25,75	1.088.160,96
Educação Infantil	682.700,00	104.898,00	7.657,00	67.806,35	0,21	37.091,65	9.373,00	40.103,27	0,14	64.794,73
Educação de Jovens e Adultos	551.000,00	10.000,00	0,00	2.794,00	0,01	7.206,00	0,00	2.794,00	0,01	7.206,00
Educação Especial	3.500,00	0,00	0,00	0,00	0,00	0,00	0,00	0,00	0,00	0,00
Administração Geral	1.455.600,00	1.150.200,00	156.999,00	1.084.756,93	3,38	65.433,07	226.208,18	926.074,92	3,22	224.125,06
CULTURA	752.800,00	129.840,34	0,00	116.244,15	0,36	13.596,19	4.430,00	103.772,15	0,36	26.068,19
Difusão Cultural	752.800,00	129.840,34	0,00	116.244,15	0,36	13.596,19	4.430,00	103.772,15	0,36	26.068,19
URBANISMO	3.391.060,00	4.731.963,59	957.818,32	4.511.184,15	14,04	220.779,44	1.169.405,82	4.267.101,65	14,84	469.861,94
Infra Estrutura Urbana	2.014.700,00	3.497.583,59	931.578,82	3.305.907,90	10,29	191.675,69	963.076,82	3.236.912,30	11,27	260.670,69
Serviços Urbanos	1.376.360,00	1.234.380,00	26.239,50	1.205.276,25	3,75	29.103,75	206.327,00	1.025.168,75	3,57	209.191,25
HABITAÇÃO	160.000,00	0,00	0,00	0,00	0,00	0,00	0,00	0,00	0,00	0,00
Habitação Urbana	160.000,00	0,00	0,00	0,00	0,00	0,00	0,00	0,00	0,00	0,00

Handwritten signature or initials.



PREFEITURA MUNICIPAL DE PIRES FERREIRA
PALÁCIO PEDRO MARQUES DE MELO
 Rua Maria Antuza Soares Passos S/N - Centro
 Fone: 88 3851-1100 - Fax 88 3851-1096
 CNPJ: 10.462.208/0001-86



Ceará
 Governo Municipal de Pires Ferreira
 Consolidação

RELATÓRIO RESUMIDO DA EXECUÇÃO ORÇAMENTÁRIA
 DEMONSTRATIVO DA EXECUÇÃO DAS DESPESAS POR FUNÇÃO/SUBFUNÇÃO
 ORÇAMENTO FISCAL E DA SEGURIDADE SOCIAL
 5º bimestre de 2020 (Setembro a Outubro)

CAFEGI
 Pag.: 0002

RREG - Anexo 2 (LRF, Art.52, inciso II, alínea 'c')

R\$ 1,00

FUNÇÃO / SUBFUNÇÃO	DOTAÇÃO INICIAL	DOTAÇÃO ATUALIZADA	DESPESAS EMPENHADAS			SALDO (c) = (a b)	DESPESAS LIQUIDADAS			SALDO (e) = (a d)
			NO BIMESTRE	ATÉ O BIMESTRE (b)	%(b/total: b)		NO BIMESTRE	ATÉ O BIMESTRE (d)	%(d/total: d)	
SANEAMENTO	173.400,00	165.900,00	10.819,00	164.449,00	0,51	1.451,00	33.779,00	142.929,00	0,50	22.971,00
Saneamento Básico Urbano	53.000,00	0,00	0,00	0,00	0,00	0,00	0,00	0,00	0,00	0,00
Demais Subfunções	120.400,00	165.900,00	10.819,00	164.449,00	0,51	1.451,00	33.779,00	142.929,00	0,50	22.971,00
GESTÃO AMBIENTAL	85.000,00	50.000,00	0,00	50.000,00	0,16	0,00	14.666,37	48.887,90	0,17	1.112,10
Preservação e Conservação	35.000,00	50.000,00	0,00	50.000,00	0,16	0,00	14.666,37	48.887,90	0,17	1.112,10
Controle Ambiental	50.000,00	0,00	0,00	0,00	0,00	0,00	0,00	0,00	0,00	0,00
AGRICULTURA	243.000,00	0,00	0,00	0,00	0,00	0,00	0,00	0,00	0,00	0,00
Abastecimento	203.000,00	0,00	0,00	0,00	0,00	0,00	0,00	0,00	0,00	0,00
Extensão Rural	40.000,00	0,00	0,00	0,00	0,00	0,00	0,00	0,00	0,00	0,00
COMÉRCIO E SERVIÇOS	12.000,00	9.550,00	0,00	9.550,00	0,03	0,00	0,00	9.550,00	0,03	0,00
Turismo	12.000,00	9.550,00	0,00	9.550,00	0,03	0,00	0,00	9.550,00	0,03	0,00
ENERGIA	90.000,00	0,00	0,00	0,00	0,00	0,00	0,00	0,00	0,00	0,00
Energia Elétrica	90.000,00	0,00	0,00	0,00	0,00	0,00	0,00	0,00	0,00	0,00
TRANSPORTE	48.000,00	178.000,00	14.335,00	172.905,00	0,54	5.095,00	15.335,90	172.405,00	0,60	5.595,00
Transporte Rodoviário	48.000,00	178.000,00	14.335,00	172.905,00	0,54	5.095,00	15.335,90	172.405,00	0,60	5.595,00
DESPORTO E LAZER	335.000,00	265.000,00	41.670,03	141.632,03	0,44	63.367,97	44.310,03	126.822,23	0,44	78.177,77
Desporto Comunitario	335.000,00	265.000,00	41.670,03	141.632,03	0,44	63.367,97	44.310,03	126.822,23	0,44	78.177,77
ENCARGOS ESPECIAIS	221.000,00	180.000,00	0,00	180.000,00	0,56	0,00	26.536,92	142.876,77	0,50	37.123,23
Serviço de Dívida Interna	51.000,00	30.000,00	0,00	30.000,00	0,09	0,00	5.318,41	21.148,60	0,07	6.951,40
Outros Encargos Especiais	170.000,00	150.000,00	0,00	150.000,00	0,47	0,00	21.218,51	121.728,17	0,42	28.271,83
RESERVA DE CONTINGÊNCIA	165.000,00	0,00	0,00	0,00	0,00	0,00	0,00	0,00	0,00	0,00
DESPESAS (INTRA ORÇAMENTARIAS) (II)	0,00	0,00	0,00	0,00	0,00	0,00	0,00	0,00	0,00	0,00
TOTAL (III) = (I + II)	32.899.750,00	33.402.750,00	3.978.965,65	32.127.882,51	100,00	1.274.867,49	6.276.177,17	28.703.648,38	100,00	4.679.101,62

FORNTE: SISTEMA: Aspec Informática - UNIDADE RESPONSÁVEL: Prefeitura Municipal de Pires Ferreira - DATA DA EMISSÃO: 30/11/2020 - HORA DA EMISSÃO: 13:32:16

CAFE



PREFEITURA MUNICIPAL DE PIRES FERREIRA
PALÁCIO PEDRO MARQUES DE MELO
 Rua Maria Antuza Soares Passos S/N - Centro
 Fone: 88 3851-1100 - Fax 88 3851-1096
 CNPJ: 10.462.208/0001-86



Ceará
 Governo Municipal de Pires Ferreira
 Consolidado

RELATÓRIO RESUMIDO DA EXECUÇÃO ORÇAMENTÁRIA
 DEMONSTRATIVO DA EXECUÇÃO DAS DESPESAS POR FUNÇÃO/SUBFUNÇÃO
 ORÇAMENTO FISCAL E DA SEGURIDADE SOCIAL
 5º bimestre de 2020 (Setembro a Outubro)

CAPEGI
 Pag.: 0003

RREQ - Anexo 2 (URF, Art.52, inciso II, alinea 'c')

R\$ 1,00

FUNÇÃO / SUBFUNÇÃO - INTRA	DOTAÇÃO INICIAL	DOTAÇÃO ATUALIZADA (a)	DESPESAS EMPENHADAS			SALDO (c) = (a b)	DESPESAS LIQUIDADAS			SALDO (e) = (a d)
			NO BIMESTRE	ATÉ O BIMESTRE (b)	%(b/total b)		NO BIMESTRE	ATÉ O BIMESTRE (d)	%(d/total d)	
DESPESAS (INTRA ORÇAMENTARIAS) (11)	0,00	0,00	0,00	0,00	0,00	0,00	0,00	0,00	0,00	

FONTE: SISTEMA: Aspec Informática - UNIDADE RESPONSÁVEL: Prefeitura Municipal de Pires Ferreira - DATA DA EMISSÃO: 30/11/2020 - HORA DA EMISSÃO: 13:32:16

Maria Marfisa Marques Aguiar
 MARIA MARFISA MARQUES AGUIAR
 PREFEITA

[Signature]
 CAPEGI CONTABILIDADE E GESTÃO SS LTDA
 CAPEGI



PREFEITURA MUNICIPAL DE PIRES FERREIRA
PALÁCIO PEDRO MARQUES DE MELO
 Rua Maria Antuza Soares Passos S/N - Centro
 Fone: 88 3851-1100 - Fax 88 3851-1096
 CNPJ: 10.462.208/0001-86



Ceará
 Governo Municipal de Pires Ferreira
 Consolidado

RELATÓRIO RESUMIDO DA EXECUÇÃO ORÇAMENTÁRIA
 DEMONSTR. DAS RECEITAS E DESPESAS
 COM MANUTENÇÃO E DESENV. DO ENSINO - MDE
 ORÇAMENTOS FISCAL E DA SEGURIDADE SOCIAL
 5º bimestre de 2020 (Setembro a Outubro)

CAPEGI
 Pag.: 0001

RRSO - ANEXO 8 (LDB, Art.72)

R\$ 1,00

RECEITAS DO ENSINO

RECEITA RESULTANTE DE IMPOSTOS (caput do art. 212 da Constituição)	PREVISÃO	PREVISÃO	RECEITAS REALIZADAS	
	INICIAL	ATUALIZADA	ATÉ O BIMESTRE	€
		(a)	(b)	(c) = (b/a)x100
1 - RECEITAS DE IMPOSTOS	731.000,00	731.000,00	246.608,23	33,74
1.1 - Receita resultante do imposto sobre a propriedade predial e territorial urbana	29.000,00	29.000,00	6.697,92	23,10
1.1.1 - IPTU	20.000,00	20.000,00	6.697,92	33,49
1.1.2 - Multas, Juros de Mora, Dívidas Ativa e Outros Encargos do IPTU	9.000,00	9.000,00	0,00	0,00
1.2 - Receita resultante do imposto sobre transmissão 'inter vivos' - ITBI	14.000,00	14.000,00	2.300,00	16,43
1.2.1 - ITBI	11.000,00	11.000,00	2.300,00	20,91
1.2.2 - Multas, Juros de Mora, Dívidas Ativa e Outros Encargos do ITBI	3.000,00	3.000,00	0,00	0,00
1.3 - Receita resultante do imposto sobre serviços de qualquer natureza - ISS	368.000,00	368.000,00	188.945,11	51,34
1.3.1 - ISS	350.000,00	350.000,00	188.945,11	53,98
1.3.2 - Multa, juros de mora, atualização monetária e outros encargos da dívida ativa do ISS	18.000,00	18.000,00	0,00	0,00
1.4 - Receita resultante do imposto de renda retido na fonte - IRRF	320.000,00	320.000,00	48.665,20	15,21
2 - RECEITA DE TRANSFERÊNCIAS CONSTITUCIONAIS E LEGAIS	21.613.000,00	21.613.000,00	14.744.642,51	68,22
2.1 - Cota parte do FPM	15.125.000,00	15.125.000,00	9.668.437,05	63,92
2.1.1 - Parcela referente à CF, art. 159, I, alínea b	14.000.000,00	14.000.000,00	9.147.557,86	65,34
2.1.2 - Parcela referente à CF, art. 159, I, alínea d	570.000,00	570.000,00	0,00	0,00
2.1.3 - Parcela referente a CF, art. 159, I, alínea e	555.000,00	555.000,00	520.879,19	93,85
2.2 - Cota parte do ICMS	6.250.000,00	6.250.000,00	4.897.705,46	78,36
2.3 - ICMS - desoneração - L.C. 87/1996	16.000,00	16.000,00	0,00	0,00
2.4 - Cota parte IPI - Exportação	27.000,00	27.000,00	19.560,22	72,45
2.5 - Cota parte ITR	5.000,00	5.000,00	1.431,45	28,63
2.6 - Cota parte IPVA	190.000,00	190.000,00	157.508,33	82,90
2.7 - Cota parte IOF ouro	0,00	0,00	0,00	0,00
3 - TOTAL DA RECEITA DE IMPOSTOS (1 + 2)	22.344.000,00	22.344.000,00	14.991.250,74	67,09



PREFEITURA MUNICIPAL DE PIRES FERREIRA
PALÁCIO PEDRO MARQUES DE MELO
 Rua Maria Antuza Soares Passos S/N - Centro
 Fone: 88 3851-1100 - Fax 88 3851-1096
 CNPJ: 10.462.208/0001-86



Ceará
 Governo Municipal de Pires Ferreira
 Consolidado

RELATÓRIO RESUMIDO DA EXECUÇÃO ORÇAMENTÁRIA
 DEMONSTR. DAS RECEITAS E DESPESAS
 COM MANUTENÇÃO E DESENV. DO ENSINO - MDE
 ORÇAMENTOS FISCAL E DA SEGURIDADE SOCIAL
 5º bimestre de 2020 (Setembro a Outubro)

CAPEGI
 Pag.: 0002

RECEITAS ADICIONAIS PARA FINANCIAMENTO DO ENSINO	PREVISÃO	PREVISÃO	RECEITAS REALIZADAS	
	INICIAL	ATUALIZADA	ATÉ O BIMESTRE	%
		(a)	(b)	(c) = (b/a)x100
4 - RECEITAS DA APLICAÇÃO FINANCEIRA DE OUTROS RECURSOS DE IMPOSTOS VINCULADOS AO ENSINO	1.000,00	1.000,00	13,75	1,38
5 - RECEITAS DE TRANSFERÊNCIAS DO FNDE	777.500,00	777.500,00	500.060,66	64,32
5.1 - Transferências do salário educação	385.000,00	385.000,00	245.005,85	63,64
5.2 - Transferências diretas - PDDE	0,00	0,00	0,00	0,00
5.3 - Transferências diretas - PNAE	206.000,00	206.000,00	139.660,05	67,80
5.4 - Transferências diretas - FNATE	165.000,00	165.000,00	114.356,70	69,31
5.5 - Outras transferências do FNDE	15.000,00	15.000,00	326,40	2,18
5.6 - Aplicação financeira dos recursos do FNDE	6.500,00	6.500,00	711,66	10,95
6 - RECEITAS DE TRANSFERÊNCIAS DE CONVÊNIOS	622.000,00	622.000,00	27.260,80	4,38
6.1 - Transferências de convênios	620.000,00	620.000,00	27.126,00	4,38
6.2 - Aplicação financeira dos recursos de convênios	2.000,00	2.000,00	134,80	6,74
7 - RECEITA DE OPERAÇÕES DE CRÉDITO	0,00	0,00	0,00	0,00
8 - OUTRAS RECEITAS PARA FINANCIAMENTO DO ENSINO	177.750,00	177.750,00	121.198,37	68,18
9 - TOTAL DAS RECEITAS ADICIONAIS PARA FINANCIAMENTO DO ENSINO (4+5+6+7+8)	1.578.250,00	1.578.250,00	648.533,58	41,09

FUNDEB

RECEITAS DO FUNDEB	PREVISÃO	PREVISÃO	RECEITAS REALIZADAS	
	INICIAL	ATUALIZADA	ATÉ O BIMESTRE	%
		(a)	(b)	(c) = (b/a)x100
10 - RECEITAS DESTINADAS AO FUNDEB	4.097.600,00	4.097.600,00	2.844.581,18	69,42
10.1 - Cota parte FPM destinado ao Fundeb (20% de 2.1.1)	2.800.000,00	2.800.000,00	1.878.425,50	67,09
10.2 - Cota parte ICMS destinado ao Fundeb (20% de 2.2)	1.250.000,00	1.250.000,00	930.566,71	74,45
10.3 - ICMS desoneração destinado ao Fundeb (20% de 2.3)	3.200,00	3.200,00	0,00	0,00
10.4 - Cota parte IPI destinado ao Fundeb (20% de 2.4)	5.400,00	5.400,00	3.891,98	72,07
10.5 - Cota parte ITR destinado ao Fundeb (20% de 2.5)	1.000,00	1.000,00	285,74	28,57
10.6 - Cota parte IPVA destinado ao Fundeb (20% de 2.6)	38.000,00	38.000,00	31.411,25	82,66
11 - RECEITAS RECEBIDAS DO FUNDEB	8.860.000,00	8.860.000,00	5.995.866,89	67,67
11.1 - Transferência de recursos do Fundeb	6.700.000,00	6.700.000,00	4.250.386,27	63,44
11.2 - Complementação da União ao Fundeb	2.150.000,00	2.150.000,00	1.744.264,27	81,13
11.3 - Receita de aplicação financeira dos recursos do Fundeb	10.000,00	10.000,00	1.216,35	12,16
12 - RESULTADO LÍQUIDO DAS TRANSFERÊNCIAS DO FUNDEB (11.1 - 10)	2.600.400,00	2.602.400,00	1.405.805,09	54,02



PREFEITURA MUNICIPAL DE PIRES FERREIRA
PALÁCIO PEDRO MARQUES DE MELO
 Rua Maria Antuza Soares Passos S/N - Centro
 Fone: 88 3851-1100 - Fax 88 3851-1096
 CNPJ: 10.462.208/0001-86



Ceará
 Governo Municipal de Pires Ferreira
 Consolidação

RELATÓRIO RESUMIDO DA EXECUÇÃO ORÇAMENTÁRIA
 DEMONSTR. DAS RECEITAS E DESPESAS
 COM MANUTENÇÃO E DESENV. DO ENSINO - MDE
 ORÇAMENTOS FISCAL E DA SEGURIDADE SOCIAL
 5º bimestre de 2020 (Setembro a Outubro)

CAPEGI
 Pag.: 0003

[SE RESULTADO LÍQUIDO DA TRANSFERÊNCIA (12)>0] = ACRÉSCIMO RESULTANTE DAS TRANSFERÊNCIAS DO FUNDEB
 [SE RESULTADO LÍQUIDO DA TRANSFERÊNCIA (12)<0] = DECRÉSCIMO RESULTANTE DAS TRANSFERÊNCIAS DO FUNDEB

DESPESAS DO FUNDEB	DOTAÇÃO	DOTAÇÃO	DESPESAS EMPENHADAS		DESPESAS LIQUIDADAS	
	INICIAL	ATUALIZADA (d)	ATÉ O BIMESTRE (e)	% (f) = (e/d) x 100	ATÉ O BIMESTRE (g)	% (h) = (g/d) x 100
13-PAGAMENTO DOS PROFISSIONAIS DO MAGISTÉRIO	5.316.000,00	4.886.032,97	4.882.931,25	99,94	4.553.601,02	93,20
13.1 - Com educação infantil	154.000,00	0,00	0,00	0,00	0,00	0,00
13.2 - Com ensino fundamental	5.162.000,00	4.886.032,97	4.882.931,25	99,94	4.553.601,02	93,20
14-OUTRAS DESPESAS	3.544.000,00	3.009.786,02	2.871.588,74	95,41	2.383.864,12	79,20
14.1 - Com educação infantil	323.000,00	51.000,00	25.844,99	50,68	22.820,99	44,75
14.2 - Com ensino fundamental	3.221.000,00	2.958.786,02	2.845.743,75	96,18	2.361.043,13	79,80
15 - Total das despesas do Fundeb	8.860.000,00	7.895.820,99	7.754.519,99	98,21	6.937.465,14	87,86
DEDUÇÕES PARA FINS DO LIMITE DO FUNDEB			VALOR			
16-Restos a pagar inscritos no exercício sem disponibilidade financeira de recursos do Fundeb			0,00			
16.1 - FUNDEB 60%			0,00			
16.2 - FUNDEB 40%			0,00			
17-Despesas custeadas com o 'superavit' financeiro do exercício anterior, do Fundeb			0,00			
17.1 - FUNDEB 60%			0,00			
17.2 - FUNDEB 40%			0,00			
18-Total das deduções consideradas para fins de limite do Fundeb (16+17)			0,00			
INDICADORES DO FUNDEB			VALOR			
19-Total das despesas do FUNDEB para fins de limites (15-18)			6.937.465,14			
19.1 - Mínimo de 60% do FUNDEB na remuneração do Magistério (13-(16.1+17.1))/((11)x100)%			75,95			
19.2 - Máximo de 40% de despesa com MDE, que não remuneração do magistério (14-(16.2+17.2))/((11)x100)%			39,76			
19.3 - Máximo de 5% não aplicado no exercício (100-(19.1+19.2))%			-15,70			



PREFEITURA MUNICIPAL DE PIRES FERREIRA
PALÁCIO PEDRO MARQUES DE MELO
 Rua Maria Antuza Soares Passos S/N - Centro
 Fone: 88 3851-1100 - Fax 88 3851-1096
 CNPJ: 10.462.208/0001-86



Ceará
 Governo Municipal de Pires Ferreira
 Consolidado

RELATÓRIO RESUMIDO DA EXECUÇÃO ORÇAMENTÁRIA
 DEMONSTR. DAS RECEITAS E DESPESAS
 COM MANUTENÇÃO E DESENV. DO ENSINO - MDE
 ORÇAMENTOS FISCAL E DA SEGURIDADE SOCIAL
 5º bimestre de 2020 (Setembro a Outubro)

CAPEGI
 Pag.: 0004

CONTROLE DA UTILIZAÇÃO DE RECURSOS NO EXERCÍCIO SUBSEQUENTE	VALOR
20-Recurso recebido do fundeb em 2019 que não foram utilizados	0,00
21-Despesas custeadas com o saldo do item 20 até o 1º trimestre de 2020	0,00

MANUTENÇÃO E DESENVOLVIMENTO DO ENSINO - DESPESAS CUSTEADAS COM A RECEITA RESULTANTE DE IMPOSTOS E RECURSOS DO FUNDEB

DESPESAS COM AÇÕES TÍPICAS DE MDE	DOTAÇÃO INICIAL	DOTAÇÃO ATUALIZADA (d)	DESPESAS EMPENHADAS		DESPESAS LIQUIDADAS	
			ATÉ O BIMESTRE (e)	% (f)=(e/d)x100	ATÉ O BIMESTRE (g)	% (h)=(g/d)x100
22-Educação infantil	522.700,00	52.898,00	27.742,99	52,45	24.718,99	46,73
22.1 - Creche	0,00	0,00	0,00	0,00	0,00	0,00
22.1.1 - Despesas custeadas com recursos do FUNDEB	0,00	0,00	0,00	0,00	0,00	0,00
22.1.2 - Despesas custeadas com outros recursos de impostos	0,00	0,00	0,00	0,00	0,00	0,00
22.2 - Pré escola	522.700,00	52.898,00	27.742,99	52,45	24.718,99	46,73
22.2.1 - Despesas custeadas com recursos do FUNDEB	477.000,00	51.000,00	25.844,99	50,68	22.820,99	44,75
22.2.2 - Despesas custeadas com outros recursos de impostos	45.700,00	1.898,00	1.898,00	100,00	1.898,00	100,00
23-Ensino fundamental	8.561.100,00	8.259.520,99	8.121.786,73	98,33	7.303.605,28	88,43
23.1 - Despesas custeadas com recursos do Fundeb	8.383.000,00	7.844.820,99	7.728.675,00	98,52	6.914.644,15	88,14
23.2 - Despesas custeadas com outros recursos de impostos	178.100,00	414.700,00	393.111,73	94,79	388.961,73	93,79
24-Ensino médio	0,00	0,00	0,00	0,00	0,00	0,00
25-Ensino superior	0,00	0,00	0,00	0,00	0,00	0,00
26-Ensino profissional não integrado ao ensino regular	0,00	0,00	0,00	0,00	0,00	0,00
27-Outras	1.265.600,00	1.150.200,00	1.094.766,93	94,31	926.074,92	80,51
28 - Total de despesas com ações típicas de MDE (22+23+24+25+26+27)	10.349.400,00	9.462.618,99	9.234.296,65	97,59	8.254.399,79	87,23

DEDUÇÕES CONSIDERADAS PARA FINS DO LIMITE CONSTITUCIONAL	VALOR
29-Resultado líquido das transferências do Fundeb = (12)	1.405.805,09
30-Despesas custeadas com a complementação do Fundeb no exercício	0,00
31-Despesas custeadas com superavit financeiro do exercício anterior do Fundeb	0,00
32-Despesas custeadas com superavit financeiro do exercício anterior de outros recursos	0,00
33-Restos a pagar inscritos no exercício sem disponibilidade financeira,	

09/11



PREFEITURA MUNICIPAL DE PIRES FERREIRA
 PALÁCIO PEDRO MARQUES DE MELO
 Rua Maria Antuza Soares Passos S/N - Centro
 Fone: 88 3851-1100 - Fax 88 3851-1096
 CNPJ: 10.462.208/0001-86



Ceará
 Governo Municipal de Pires Ferreira
 Consolidado

RELATÓRIO RESUMIDO DA EXECUÇÃO ORÇAMENTÁRIA
 DEMONSTR. DAS RECEITAS E DESPESAS
 COM MANUTENÇÃO E DESENV. DO ENSINO - MDE
 ORÇAMENTOS FISCAL E DA SEGURIDADE SOCIAL
 5º bimestre de 2020 (Setembro a Outubro)

CAPEG7
 Pag.: 0005

de recursos de impostos vinculados ao ensino	0,00	
34-Cancelamento no exercício de restos a pagar inscritos com dispon. de recursos de impostos vinculados ao ensino = (45j)	0,00	
35-Total das deduções para fins do limite constitucional (29+30+31+32+33+34)	1.405.805,09	
36-Total das despesas para fins de limite ((22 + 23) - (35))	5.922.519,76	
37-Percentual de aplicação em MDE sobre a receita líquida de impostos ((36)/(3) x 100)% - Limite constitucional 25%		39,51

OUTRAS INFORMAÇÕES PARA CONTROLE

OUTRAS DESPESAS CUSTEADAS COM RECEITAS ADICIONAIS PARA FINANCIAMENTO DO ENSINO	DOTAÇÃO		DESPESAS EMPENHADAS			DESPESAS LIQUIDADAS	
	INICIAL	ATUALIZADA (d)	ATÉ O BIMESTRE (e)	% (f) = (e/d) x 100	ATÉ O BIMESTRE (g)	% (h) = (g/d) x 100	
38 - Despesas custeadas com a aplicação financeira de outros recursos de impostos vinculados ao ensino	0,00	0,00	0,00	0,00	0,00	0,00	
39 - Despesas custeadas com a contribuição social do salário educação	387.000,00	0,00	0,00	0,00	0,00	0,00	
40 - Despesas custeadas com operações de crédito	0,00	0,00	0,00	0,00	0,00	0,00	
41 - Despesas custeadas com outras receitas para financiamento do ensino	1.012.500,00	268.000,00	266.599,86	92,57	111.912,43	38,86	
42 - Total das outras despesas custeadas com receitas adicionais para financiamento do ensino (38+39+40+41)	1.399.500,00	268.000,00	266.599,86	92,57	111.912,43	38,86	
43 - Total geral das despesas com educação (28+42)	11.748.900,00	9.750.618,99	9.500.896,51	97,44	8.366.312,22	85,80	



PREFEITURA MUNICIPAL DE PIRES FERREIRA
PALÁCIO PEDRO MARQUES DE MELO
 Rua Maria Antuza Soares Passos S/N - Centro
 Fone: 88 3851-1100 - Fax 88 3851-1096
 CNPJ: 10.462.208/0001-86



Ceará
 Governo Municipal de Pires Ferreira
 Consolidação

RELATÓRIO RESUMIDO DA EXECUÇÃO ORÇAMENTÁRIA
 DEMONSTR. DAS RECEITAS E DESPESAS
 COM MANUTENÇÃO E DESENV. DO ENSINO - MDE
 ORÇAMENTOS FISCAL E DA SEGURIDADE SOCIAL
 5º bimestre de 2020 (Setembro a Outubro)

CAFEGI
 Pág.: 0006

RESTOS A PAGAR INSCRITOS COM DISPONIBILIDADE FINANCEIRA DE RECURSOS DE IMPOSTOS VINCULADOS AO ENSINO	SALDO ATÉ O BIMESTRE	CANCELADO EM 2020 (j)
44 - Restos a pagar de despesas com MDE	267.065,85	0,00
44.1 - Executadas com recursos de impostos vinculados ao ensino	36.906,07	0,00
44.2 - Executadas com recursos do FUNDEB	230.159,78	0,00

CONTROLE DA DISPONIBILIDADE FINANCEIRA	FUNDEB	SALARIO EDUCAÇÃO
95-DISPONIBILIDADE FINANCEIRA EM 31 DE DEZEMBRO DE 2019	206.504,24	0,00
46-(+) INGRESSO DE RECURSOS ATÉ O BIMESTRE	5.994.650,54	245.005,85
47-() PAGAMENTOS EFETUADOS ATÉ O BIMESTRE	6.734.407,23	0,00
47.1-() Orçamento do exercício	6.590.119,67	0,00
47.2-() Restos a pagar	144.267,56	0,00
48-(+) RECEITA DE APLICAÇÃO FINANCEIRA DOS RECURSOS ATÉ O BIMESTRE	1.216,35	0,00
49-(=) DISPONIBILIDADE FINANCEIRA ATÉ O BIMESTRE	-532.036,10	245.005,85
50-(+) Ajustes	0,00	0,00
50.1-(+) Retenções	0,00	0,00
50.2-() Valores a recuperar	0,00	0,00
50.3-(+) Outros valores extra orçamentário	0,00	0,00
50.4-(+) Conciliação bancária	0,00	0,00
51-(=) SALDO FINANCEIRO CONCILIADO	-532.036,10	245.005,85

FOENTE: SISTEMA: Aspec Informática - UNIDADE RESPONSÁVEL: Prefeitura Municipal de Pires Ferreira - DATA DA EMISSÃO: 30/11/2020 - HORA DA EMISSÃO: 13:37:12

Notas: Limites mínimos anuais a serem cumpridos no encerramento do exercício

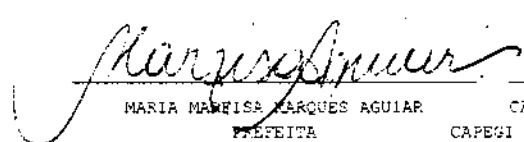
Art. 21, Inciso 2º, Lei 11.494/2007: Até 5% dos recursos recebidos à conta dos Fundos, inclusive relativos à complementação da União recebidos nos termos do Inciso 1º do art. 6º desta Lei, poderão ser utilizados no 1º trimestre do exercício imediatamente subsequente, mediante abertura de crédito adicional.

Caput do Artigo 212 da CF/1988.

Os valores referentes à parcela dos Restos a Pagar inscritos sem disponibilidade financeira vinculada à educação deverão ser informadas somente no RREO do último bimestre do exercício.

Limites mínimos anuais a serem cumpridos no encerramento do exercício, no âmbito de atuação prioritária, conforme LDB, art. 11, V.

Nos cinco primeiros bimestres do exercício o acompanhamento poderá ser feito com base na despesa empenhada ou na despesa liquidada. No último bimestre do exercício, o valor deverá corresponder ao total da despesa empenhada.


 MARIA MARISSA MARQUES AGUIAR CAFEGI CONTABILIDADE E GESTÃO SS LTDA
 PREFEITA CAFEGI



PREFEITURA MUNICIPAL DE PIRES FERREIRA
PALÁCIO PEDRO MARQUES DE MELO
 Rua Maria Antuza Soares Passos S/N - Centro
 Fone: 88 3851-1100 - Fax 88 3851-1096
 CNPJ: 10.462.208/0001-86



Ceará
 Governo Municipal de Pires Ferreira
 Consolidado

RELATÓRIO RESUMIDO DA EXECUÇÃO ORÇAMENTÁRIA
 DEMONSTRATIVO DAS RECEITAS E DESPESAS COM
 AÇÕES E SERVIÇOS PÚBLICOS DE SAÚDE
 ORÇAMENTOS FISCAL E DA SEGURIDADE SOCIAL
 5º bimestre de 2020 (Setembro a Outubro)

CAPEGI
 Pag.: 0001

RR00 - ANEXO XII (LC 141/2012, art.35)

R\$ 1,00

RECEITAS RESULTANTES DE IMPOSTOS E TRANSFERÊNCIAS CONSTITUCIONAIS E LEGAIS	PREVISÃO	PREVISÃO	RECEITAS REALIZADAS	
	INICIAL	ATUALIZADA	ATÉ O BIMESTRE	%
		(a)	(b)	(b/a)x100
RECEITA DE IMPOSTOS (I)	731.000,00	731.000,00	246.608,23	33,74
Receita Resultante do Imposto Predial e Territorial Urbano - IPTU	29.000,00	29.000,00	6.697,92	23,10
IPTU	20.000,00	20.000,00	6.697,92	33,49
Multas, Juros de Mora, Dívidas Ativas e Outros Encargos do IPTU	9.000,00	9.000,00	0,00	0,00
Receita Resultante do Imposto sobre Transmissão Inter Vivos - ITBI	14.000,00	14.000,00	2.300,00	16,43
ITBI	11.000,00	11.000,00	2.300,00	20,91
Multas, Juros de Mora, Dívida Ativa e Outros Encargos do ITBI	3.000,00	3.000,00	0,00	0,00
Receita Resultante do Imposto sobre Serviços de Qualquer Natureza - ISS	368.000,00	368.000,00	186.945,11	51,34
ISS	350.000,00	350.000,00	186.945,11	53,98
Multas, Juros de Mora, Dívida Ativa e Outros Encargos do ISS	18.000,00	18.000,00	0,00	0,00
Receita Resultante do Imposto de Renda e Provento de Qualquer Natureza Retido na Fonte - IRRF	320.000,00	320.000,00	46.665,20	15,21
RECEITAS DE TRANSFERÊNCIAS CONSTITUCIONAIS E LEGAIS (II)	20.488.000,00	20.488.000,00	14.223.763,32	69,42
Cota Parte FPM	14.000.000,00	14.000.000,00	9.147.557,86	65,34
Cota Parte ITR	5.000,00	5.000,00	1.431,45	28,63
Cota Parte IPVA	190.000,00	190.000,00	157.508,33	82,90
Cota Parte ICMS	6.250.000,00	6.250.000,00	4.897.705,46	78,36
Cota Parte IPI - Exportação	27.000,00	27.000,00	19.560,22	72,45
Compensações Financeiras Provenientes de Impostos e Transferências Constitucionais	16.000,00	16.000,00	0,00	0,00
Desoneração ICMS LC 87/1996	16.000,00	16.000,00	0,00	0,00
Outras	0,00	0,00	0,00	0,00
TOTAL DAS RECEITAS RESULTANTES DE IMPOSTOS E TRANSFERÊNCIAS CONSTITUCIONAIS E LEGAIS (III) = I+II	21.219.000,00	21.219.000,00	14.470.371,55	68,20

DESPESAS COM AÇÕES E SERVIÇOS PÚBLICOS DE SAÚDE (ASPS) POR SUBFUNÇÕES E CATEGORIA ECONÔMICA	DOTAÇÃO	DOTAÇÃO	DESPESAS EMPENHADAS		DESPESAS LIQUIDADAS		DESPESAS PAGAS	
	INICIAL	ATUALIZADA	ATÉ O BIMESTRE	%	ATÉ O BIMESTRE	%	ATÉ O BIMESTRE	%
		(c)	(d)	(d/c)x100	(e)	(e/c)x100	(f)	(f/c)x100
ATENÇÃO BÁSICA (IV)	681.500,00	722.277,40	663.660,48	97,59	616.491,53	85,35	604.241,53	83,66
Despesas Correntes	649.500,00	710.277,40	655.591,28	97,94	606.392,33	85,42	596.142,33	83,70
Despesas de Capital	32.000,00	12.000,00	8.069,20	25,22	8.099,20	25,31	8.099,20	25,22
ASSISTÊNCIA HOSPITALAR E AMBULATORIAL (V)	664.000,00	780.259,24	756.126,85	92,78	740.516,85	94,91	735.626,85	94,79

Contábil



PREFEITURA MUNICIPAL DE PIRES FERREIRA
PALÁCIO PEDRO MARQUES DE MELO
 Rua Maria Antuza Soares Passos S/N - Centro
 Fone: 88 3851-1100 - Fax 88 3851-1096
 CNPJ: 10.462.208/0001-86



Ceará
 Governo Municipal de Pires Ferreira
 Consolidação

RELATÓRIO RESUMIDO DA EXECUÇÃO ORÇAMENTÁRIA
 DEMONSTRATIVO DAS RECEITAS E DESPESAS COM
 AÇÕES E SERVIÇOS PÚBLICOS DE SAÚDE
 ORÇAMENTOS FISCAL E DA SEGURIDADE SOCIAL
 5º bimestre de 2020 (Setembro a Outubro)

CAFEGI
 Pag.: 0002

DESPESAS COM AÇÕES E SERVIÇOS PÚBLICOS DE SAÚDE (ASPS) POR SUBFUNÇÕES E CATEGORIA ECONÔMICA	DOTAÇÃO	DOTAÇÃO	DESPESAS EMPENHADAS		DESPESAS LIQUIDADAS		DESPESAS PAGAS	
	INICIAL	ATUALIZADA	ATÉ O BIMESTRE	%	ATÉ O BIMESTRE	%	ATÉ O BIMESTRE	%
		(c)	(d)	(d/c)x100	(e)	(e/c)x100	(f)	(f/c)x100
Despesas Correntes	431.000,00	359.259,24	342.512,04	95,24	324.902,04	90,44	320.012,04	89,08
Despesas de Capital	33.000,00	421.000,00	415.614,91	98,72	415.614,81	98,72	415.614,81	98,72
SUPORTE PROFILÁTICO E TERAPÊUTICO (VI)	5.000,00	0,00	0,00	0,00	0,00	0,00	0,00	0,00
Despesas Correntes	5.000,00	0,00	0,00	0,00	0,00	0,00	0,00	0,00
Despesas de Capital	0,00	0,00	0,00	0,00	0,00	0,00	0,00	0,00
VIGILÂNCIA SANITÁRIA (VII)	0,00	0,00	0,00	0,00	0,00	0,00	0,00	0,00
Despesas Correntes	0,00	0,00	0,00	0,00	0,00	0,00	0,00	0,00
Despesas de Capital	0,00	0,00	0,00	0,00	0,00	0,00	0,00	0,00
VIGILÂNCIA EPIDEMIOLÓGICA (VIII)	80.800,00	4.800,00	0,00	0,00	0,00	0,00	0,00	0,00
Despesas Correntes	80.800,00	4.800,00	0,00	0,00	0,00	0,00	0,00	0,00
Despesas de Capital	0,00	0,00	0,00	0,00	0,00	0,00	0,00	0,00
ALIMENTAÇÃO E NUTRIÇÃO (IX)	0,00	0,00	0,00	0,00	0,00	0,00	0,00	0,00
Despesas Correntes	0,00	0,00	0,00	0,00	0,00	0,00	0,00	0,00
Despesas de Capital	0,00	0,00	0,00	0,00	0,00	0,00	0,00	0,00
OUTRAS SUBFUNÇÕES (X)	2.391.120,00	2.430.698,35	2.350.430,90	96,70	2.157.297,14	88,75	2.132.500,56	87,73
Despesas Correntes	2.356.120,00	2.410.698,35	2.339.645,90	97,05	2.146.512,14	89,04	2.121.715,56	86,01
Despesas de Capital	35.000,00	20.000,00	10.785,00	53,93	10.785,00	53,93	10.785,00	53,93
TOTAL (XI)=(IV+V+VI+VII+VIII+IX+X)	3.822.420,00	3.938.034,99	3.772.238,23	95,79	3.514.305,52	89,24	3.472.368,94	86,16

APURAÇÃO DO CUMPRIMENTO DO LIMITE MÍNIMO PARA APLICAÇÃO EM ASPS	DESPESAS	DESPESAS	DESPESAS
	EMPENHADAS	LIQUIDADAS	PAGAS
	(d)	(e)	(f)
Total das Despesas com ASPS (XII)=(XI)	3.772.238,23	3.514.305,52	3.472.368,94
() Restos a Pagar: NÃO Processados inscritos indevidamente no exercício sem Disponibilidade Financeira (XIII)	0,00	0,00	0,00
() Despesas Custeadas com Recursos Vinculados a Parcela do Percentual Mínimo que não foi Aplicada em ASPS em Exercícios Anteriores (XIV)	0,00	0,00	0,00
() Despesas Custeadas com Disponibilidade de Caixa Vinculada aos Restos a Pagar Cancelados (XV)	0,00	0,00	0,00
(=) VALOR APLICADO EM ASPS (XVI) = (XII - XIII - XIV - XV)	3.772.238,23	3.514.305,52	3.472.368,94
Despesa Mínima a ser Aplicada em ASPS (XVII) = (III) x 15% (LC 141/2012)			0.170.555,73
Despesa Mínima a ser Aplicada em ASPS (XVIII) = (III) x 0,00% (Lei Orgânica Municipal)			0,00
Diferença entre o Valor Aplicado e a Despesa Mínima a ser Aplicada (XVIII) = (XVI) (d ou e) - (XVII)			3.301.753,21
Limite não Cumprido (XIX) = (XVIII) (Quando valor for inferior a zero)			0,00

Café



PREFEITURA MUNICIPAL DE PIRES FERREIRA
PALÁCIO PEDRO MARQUES DE MELO
 Rua Maria Antuza Soares Passos S/N - Centro
 Fone: 88 3851-1100 - Fax 88 3851-1096
 CNPJ: 10.462.208/0001-86



Dezta
 Governo Municipal de Pires Ferreira
 Consolidado

RELATÓRIO RESUMIDO DA EXECUÇÃO ORÇAMENTÁRIA
 DEMONSTRATIVO DAS RECEITAS E DESPESAS COM
 AÇÕES E SERVIÇOS PÚBLICOS DE SAÚDE
 ORÇAMENTOS FISCAL E DA SEGURIDADE SOCIAL
 5º bimestre de 2020 (Setembro a Outubro)

CAPEGI
 Pag.: 0003

PERCENTUAL DA RECEITA DE IMPOSTOS E TRANSFERÊNCIAS CONSTITUCIONAIS E LEGAIS APLICADO EM ASPS (XVI / III)*100 (mínimo de 15% conforme LC nº 141/2012 ou 4 da Lei Orgânica Municipal) 24,25

CONTROLE DO VALOR REFERENTE AO PERCENTUAL MÍNIMO NÃO CUMPRIDO EM EXERCÍCIOS ANTERIORES PARA FINS DE APLICAÇÃO DOS RECURSOS VINCULADOS CONFORME ARTIGOS 25 E 26 DA LC 141/2012	LIMITE NÃO CUMPRIDO				
	SALDO INICIAL (h)	Despesas Custeadas no Exercício de Referência			
		Empenhadas (i)	Liquidadas (j)	Pagas (k)	
Diferença de limite não cumprido em 2020	0,00	0,00	0,00	0,00	0,00
Diferença de limite não cumprido em 2019	0,00	0,00	0,00	0,00	0,00
Diferença de limite não cumprido em Exercícios Anteriores	0,00	0,00	0,00	0,00	0,00
TOTAL DA DIFERENÇA DE LIMITE NÃO CUMPRIDO EM EXERCÍCIOS ANTERIORES (XX)	0,00	0,00	0,00	0,00	0,00

EXECUÇÃO DE RESTOS A PAGAR											
EXERCÍCIO DO EMPENHO	Valor Mínimo p/aplicação em ASPS (m)	Valor aplicado em ASPS (n)	Valor aplicado além do limite mínimo (o)=(n-m) se < 0, então (o) = 0	Total inscrito em RP no exercício (p)	EPNP Inscritos Indevidamente no exercício se Disponibilidade Financeira (q) - (XIII d)	Valor inscrito em RP considerado no limite (r) = (p + q) se < 0, (r) = 0	Total de RP pagos (s)	Total de RP a pagar (t)	Total de RP cancelados ou prescritos (u)	Diferença entre valor aplicado além do limite e o total de RP cancelados (v) = (o+q) - (u)	
	Empenhos de 2020 (regra nova)	0,00	0,00	0,00	0,00	0,00	0,00	0,00	0,00	0,00	0,00
Empenhos de 2019 (regra nova)	0,00	0,00	0,00	0,00	0,00	0,00	0,00	0,00	0,00	0,00	0,00
Empenhos de 2016	0,00	0,00	0,00	0,00	0,00	0,00	0,00	0,00	0,00	0,00	0,00
Empenhos de 2017	0,00	0,00	0,00	0,00	0,00	0,00	0,00	0,00	0,00	0,00	0,00
Empenhos de 2016 e anteriores	0,00	0,00	0,00	0,00	0,00	0,00	0,00	0,00	0,00	0,00	0,00
TOTAL DOS RESTOS A PAGAR CANCELADOS OU PRESCRITOS ATÉ O FINAL DO EXERCÍCIO ATUAL QUE AFETARAM O CUMPRIMENTO DO LIMITE (XXI)							0,00				
TOTAL DOS RESTOS A PAGAR CANCELADOS OU PRESCRITOS ATÉ O FINAL DO EXERCÍCIO ANTERIOR QUE AFETARAM O CUMPRIMENTO DO LIMITE (XXII)							0,00				
TOTAL DOS RESTOS A PAGAR CANCELADOS OU PRESCRITOS NO EXERCÍCIO ATUAL QUE AFETARAM O CUMPRIMENTO DO LIMITE (XXIII) - (XXI - XXII)							0,00				

(assinatura)



PREFEITURA MUNICIPAL DE PIRES FERREIRA
PALÁCIO PEDRO MARQUES DE MELO
 Rua Maria Antuza Soares Passos S/N - Centro
 Fone: 88 3851-1100 - Fax 88 3851-1096
 CNPJ: 10.462.208/0001-86



Ceará
 Governo Municipal de Pires Ferreira
 Conselcidade

RELATÓRIO RESUMIDO DA EXECUÇÃO ORÇAMENTÁRIA
 DEMONSTRATIVO DAS RECEITAS E DESPESAS COM
 AÇÕES E SERVIÇOS PÚBLICOS DE SAÚDE
 ORÇAMENTOS FISCAL E DA SEGURIDADE SOCIAL
 5º bimestre de 2020 (Setembro a Outubro)

CAREGI
 Pag.: 0004

CONTROLE DE RESTOS A PAGAR CANCELADOS OU PRESCRITOS CONSIDERADOS PARA FINS DE APLICAÇÃO DA DISPONIBILIDADE DE CAIXA CONFORME ARTIGO 24 Parágrafo 1º e 2º DA LC 141/2012	LIMITE NÃO CUMPRIDO			
	SALDO INICIAL (w)	Despesas Custeadas no Exercício de Referência		
		Empenhadas (x)	Liquidadas (y)	Pagas (z)
Restos a pagar cancelados ou prescritos em 2020 a serem compensados (XXIV)	0,00	0,00	0,00	0,00
Restos a pagar cancelados ou prescritos em 2019 a serem compensados (XXV)	0,00	0,00	0,00	0,00
Restos a pagar cancelados ou prescritos em exercícios anteriores a serem compensados (XXVI)	0,00	0,00	0,00	0,00
TOTAL DE RESTOS A PAGAR CANCELADOS OU PRESCRITOS A COMPENSAR (XXVII)	0,00	0,00	0,00	0,00

RECEITAS ADICIONAIS PARA O FINANCIAMENTO DA SAÚDE NÃO COMPUTADAS NO CÁLCULO DO MÍNIMO	PREVISÃO	PREVISÃO	RECEITAS REALIZADAS	
	INICIAL	ATUALIZADA	ATÉ O BIMESTRE	%
	(b)	(c)	(d)	(d/c)*100
RECEITAS DE TRANSFERÊNCIAS PARA A SAÚDE (XXVII)	2.085.000,00	2.085.000,00	4.159.896,75	199,52
Provenientes da União	2.085.000,00	2.085.000,00	4.159.896,75	199,52
Provenientes do Estado	0,00	0,00	0,00	0,00
Provenientes de Outros Municípios	0,00	0,00	0,00	0,00
RECEITAS DE OPERAÇÕES DE CRÉDITO INTERNAS E EXTERNAS VINCULADAS À SAÚDE (XXIX)	0,00	0,00	0,00	0,00
OUTRAS RECEITAS (XXX)	537.250,00	537.250,00	43.768,54	8,15
TOTAL DE RECEITAS ADICIONAIS PARA FINANCIAMENTO DA SAÚDE (XXXI)=(XXVII+XXIX+XXX)	2.622.250,00	2.622.250,00	4.203.665,29	160,31

DESPESAS COM SAÚDE POR SUBFUNÇÕES E CATEGORIA ECONÔMICA NÃO COMPUTADAS NO CÁLCULO DO MÍNIMO	DOTAÇÃO	DOTAÇÃO	DESPESAS EMPENHADAS		DESPESAS LIQUIDADAS		DESPESAS PAGAS	
	INICIAL	ATUALIZADA	ATÉ O BIMESTRE	%	ATÉ O BIMESTRE	%	ATÉ O BIMESTRE	%
	(a)	(b)	(d)	(d/c)x100	(e)	(e/c)x100	(f)	(f/c)x100
ATENÇÃO BÁSICA (XXXII)	1.681.800,00	2.617.729,04	2.724.155,64	96,68	2.615.407,24	92,82	2.261.012,81	80,24
Despesas Correntes	1.496.800,00	2.617.729,04	2.724.155,64	96,68	2.615.407,24	92,82	2.261.012,81	80,24
Despesas de Capital	184.800,00	0,00	0,00	0,00	0,00	0,00	0,00	0,00
ASSISTÊNCIA HOSPITALAR E AMBULATORIAL (XXXIII)	613.000,00	741.999,00	733.962,65	98,82	663.045,33	89,36	616.875,31	83,41
Despesas Correntes	199.000,00	655.000,00	647.263,65	98,83	576.446,33	86,01	532.276,31	81,26
Despesas de Capital	414.000,00	86.999,00	86.599,00	99,54	86.599,00	99,54	86.599,00	99,54
SUPOORTE FARMACÊUTICO E TERAPÊUTICO (XXXIV)	70.700,00	70.700,00	54.754,99	77,45	54.754,99	77,45	54.754,99	77,45



PREFEITURA MUNICIPAL DE PIRES FERREIRA
PALÁCIO PEDRO MARQUES DE MELO
 Rua Maria Antuza Soares Passos S/N - Centro
 Fone: 88 3851-1100 - Fax 88 3851-1096
 CNPJ: 10.462.208/0001-86



Ceará
 Governo Municipal de Pires Ferreira
 Consolidação

RELATÓRIO RESUMIDO DA EXECUÇÃO ORÇAMENTÁRIA
 DEMONSTRATIVO DAS RECEITAS E DESPESAS COM
 AÇÕES E SERVIÇOS PÚBLICOS DE SAÚDE
 ORÇAMENTOS FISCAL E DA SEGURIDADE SOCIAL
 5º bimestre de 2020 (Setembro a Outubro)

CAFEJI
 Pag.: 0005

DESPESAS COM SAÚDE POR SUBFUNÇÕES E CATEGORIA ECONÔMICA NÃO COMPUTADAS NO CÁLCULO DO MÍNIMO	DOTAÇÃO		DESPESAS EMPENHADAS		DESPESAS LIQUIDADAS		DESPESAS PAGAS	
	INICIAL	ATUALIZADA	ATÉ O BIMESTRE	%	ATÉ O BIMESTRE	%	ATÉ O BIMESTRE	%
		(c)	(d)	(d/c)x100	(e)	(e/c)x100	(f)	(f/c)x100
Despesas Correntes	70.700,00	70.700,00	54.754,99	77,45	54.754,99	77,45	54.754,99	77,45
Despesas de Capital	0,00	0,00	0,00	0,00	0,00	0,00	0,00	0,00
VIGILÂNCIA SANITÁRIA (XXXV)	0,00	0,00	0,00	0,00	0,00	0,00	0,00	0,00
Despesas Correntes	0,00	0,00	0,00	0,00	0,00	0,00	0,00	0,00
Despesas de Capital	0,00	0,00	0,00	0,00	0,00	0,00	0,00	0,00
VIGILÂNCIA EPIDEMIOLÓGICA (XXXVI)	195.700,00	272.700,00	252.950,00	92,76	212.687,66	77,99	211.037,66	77,39
Despesas Correntes	194.700,00	272.700,00	252.950,00	92,76	212.687,66	77,99	211.037,66	77,39
Despesas de Capital	1.000,00	0,00	0,00	0,00	0,00	0,00	0,00	0,00
ALIMENTAÇÃO E NUTRIÇÃO (XXXVII)	0,00	0,00	0,00	0,00	0,00	0,00	0,00	0,00
Despesas Correntes	0,00	0,00	0,00	0,00	0,00	0,00	0,00	0,00
Despesas de Capital	0,00	0,00	0,00	0,00	0,00	0,00	0,00	0,00
OUTRAS SUBFUNÇÕES (XXXVIII)	0,00	328.406,65	291.610,76	88,80	260.510,76	85,42	274.410,76	83,56
Despesas Correntes	0,00	328.406,65	291.610,76	88,80	260.510,76	85,42	274.410,76	83,56
Despesas de Capital	0,00	0,00	0,00	0,00	0,00	0,00	0,00	0,00
TOTAL DAS DESPESAS NÃO COMPUTADAS NO CÁLCULO DO MÍNIMO (XXXIX)=(XXXII+XXXIII+XXXIV+XXXV+XXXVI+XXXVII+XXXVIII)	2.561.000,00	4.231.534,65	4.057.434,04	95,89	3.826.405,98	90,43	3.420.091,53	80,82

DESPESAS TOTAIS COM SAÚDE EXECUTADAS COM RECURSOS PRÓPRIOS E COM RECURSOS TRANSFERIDOS DE OUTROS ENTES	DOTAÇÃO		DESPESAS EMPENHADAS		DESPESAS LIQUIDADAS		DESPESAS PAGAS	
	INICIAL	ATUALIZADA	ATÉ O BIMESTRE	%	ATÉ O BIMESTRE	%	ATÉ O BIMESTRE	%
		(c)	(d)	(d/c)x100	(e)	(e/c)x100	(f)	(f/c)x100
ATENÇÃO BÁSICA (XL)=(IV + XXXII)	2.563.100,00	3.540.006,44	3.387.836,12	95,70	3.231.898,77	91,30	2.865.264,34	80,94
ASSISTÊNCIA HOSPITALAR E AMBULATORIAL (XLI)=(V + XXXIII)	1.077.000,00	1.522.258,24	1.492.089,50	98,02	1.403.562,18	92,20	1.354.502,16	88,98
SUORTE PROFILÁTICO E TERAPÊUTICO (XLII)=(VI + XXXIV)	70.700,00	70.760,00	54.754,99	77,45	54.754,99	77,45	54.754,99	77,45
VIGILÂNCIA SANITÁRIA (XLIII)=(VII + XXXV)	0,00	0,00	0,00	0,00	0,00	0,00	0,00	0,00
VIGILÂNCIA EPIDEMIOLÓGICA (XLIV)=(VIII + XXXVI)	276.500,00	277.500,00	252.950,00	91,15	212.687,66	76,64	211.037,66	76,05
ALIMENTAÇÃO E NUTRIÇÃO (XLV)=(IX + XXXVII)	0,00	0,00	0,00	0,00	0,00	0,00	0,00	0,00
OUTRAS SUBFUNÇÕES (XLVI)=(X + XXXVIII)	2.391.120,00	2.739.105,00	2.642.041,66	95,76	2.437.807,90	88,36	2.406.911,32	87,24
TOTAL DAS DESPESAS COM SAÚDE (XLVII)=(XI + XXXIX)	3.822.420,00	5.938.034,99	3.772.238,23	95,79	3.514.305,52	89,24	3.472.568,94	88,18

() Despesas executadas com recursos provenientes das transferências de recursos de outros entes()

TOTAL DAS DESPESAS EXECUTADAS COM RECURSOS PRÓPRIOS (XLVIII) 6.383.420,00 8.149.569,65 7.829.672,27 95,64 7.349.711,50 89,85 6.892.460,47 84,37



Ceará
Governo Municipal de Pires Ferreira
Consolidado


RELATÓRIO RESUMIDO DA EXECUÇÃO ORÇAMENTÁRIA
DEMONSTRATIVO DAS RECEITAS E DESPESAS COM
AÇÕES E SERVIÇOS PÚBLICOS DE SAÚDE
ORÇAMENTOS FISCAL E DA SEGURIDADE SOCIAL
5º bimestre de 2020 (Setembro a Outubro)

CAPEGI
Pag.: 0006

FONTE: SISTEMA: Aspec Informática - UNIDADE RESPONSÁVEL: Prefeitura Municipal de Pires Ferreira - DATA DA EMISSÃO: 30/11/2020 - HORA DA EMISSÃO: 13:38:27

Notas:

- (1) Nos cinco primeiros bimestres do exercício, o acompanhamento será feito com base na despesa liquidada. No último bimestre do exercício, o valor deverá corresponder ao total da despesa empenhada.
- (2) Até o exercício de 2018, o controle da execução dos restos a pagar considerava apenas os valores dos restos a pagar não processados (regra antiga). A partir do exercício de 2019, o controle da execução dos restos a pagar considera os restos a pagar processados e não processados (regra nova).
- (3) Essas despesas são consideradas executadas pelo ente transferidor.



MARIA MARFISA MARQUES AGUIAR
PREFEITA



CAPEGI CONTABILIDADE E GESTÃO SS LTDA
CAPEGI



EDITAL DE PUBLICAÇÃO

A PREFEITA MUNICIPAL DE PIRES FERREIRA, no uso de suas atribuições legais conferidas pelo Art. 28, inciso X, da Constituição do Estado do Ceará, pela Lei Orgânica do Município, e art. 52, caput da Lei Complementar nº 101/2000, VEM, através deste, tempestivamente, publicar o RELATÓRIO RESUMIDO DA EXECUÇÃO ORÇAMENTÁRIA - RREO, relativo ao 5º (quinto) bimestre do exercício financeiro de 2020 no Flanelógrafo do Município de PIRES FERREIRA, com fundamento na jurisprudência do Superior Tribunal de Justiça, conforme Decisão proferida no Recurso Especial Nº 105.232 (96/0056484-5/Ceará) e por meio eletrônico através dos portais www.piresferreira.ce.gov.br e www.capeci.com.br.

PIRES FERREIRA, 30 de novembro de 2020.

MARIA MARFISA MARQUES AGUIAR
PREFEITA MUNICIPAL



PREFEITURA MUNICIPAL DE PIRES FERREIRA
PALÁCIO PEDRO MARQUES DE MELO
 Rua Maria Antuza Soares Passos S/N - Centro
 Fone: 88 3851-1100 - Fax 88 3851-1096
 CNPJ: 10.462.208/0001-86



Ceará
 Governo Municipal de Pires Ferreira
 Consolidado

RELATÓRIO RESUMIDO DA EXECUÇÃO ORÇAMENTÁRIA
 BALANÇO ORÇAMENTÁRIO
 ORÇAMENTOS FISCAL E DA SEGURIDADE SOCIAL
 5º bimestre de 2020 (Setembro a Outubro)

CAPEGI
 Pag.: 0001

RREO - ANEXO 1 (LRF, Art 52, inciso I, alínea 'a' e 'b' do inciso II e § 16.)

R\$ 1,00

RECEITAS ORÇAMENTÁRIAS	PREVISÃO INICIAL	PREVISÃO ATUALIZADA (a)	RECEITAS REALIZADAS				SALDO A REALIZAR (a - c)
			NO BIMESTRE (b)	%	ATÉ O BIMESTRE (c)	%	
RECEITAS (exceto intra orçamentárias) (I)	32.899.750,00	32.899.750,00	5.417.138,13	16,47	26.225.445,66	79,71	6.674.304,34
RECEITAS CORRENTES	31.189.750,00	31.189.750,00	4.729.879,17	15,16	25.511.060,70	81,79	5.678.689,30
IMPOSTOS, TAXAS E CONTRIBUIÇÕES DE MELHORIA	745.000,00	745.000,00	55.803,21	7,49	271.724,15	36,47	473.275,85
Impostos	731.000,00	731.000,00	54.148,74	7,41	246.608,23	33,74	484.391,77
Taxas	14.000,00	14.000,00	1.654,47	11,82	25.115,92	179,40	-11.115,92
Contribuição de melhoria	0,00	0,00	0,00	0,00	0,00	0,00	0,00
CONTRIBUIÇÕES	200.000,00	200.000,00	0,00	0,00	0,00	0,00	200.000,00
Contribuições sociais	0,00	0,00	0,00	0,00	0,00	0,00	0,00
Contribuições econômicas	0,00	0,00	0,00	0,00	0,00	0,00	0,00
Contribuição para entidades privadas de serviço social e de formação profissional.	0,00	0,00	0,00	0,00	0,00	0,00	0,00
Contribuição para o custeio do serviço de iluminação pública	200.000,00	200.000,00	0,00	0,00	0,00	0,00	200.000,00
RECEITA PATRIMONIAL	117.500,00	117.500,00	1.020,47	0,87	19.328,60	16,45	98.171,40
Exploração do Patrimônio Imobiliário do Estado	2.000,00	2.000,00	0,00	0,00	0,00	0,00	2.000,00
Valores mobiliários	115.500,00	115.500,00	1.020,47	0,88	19.328,60	16,73	96.171,40
Delegação de Serviços Públicos Mediante Concessão, Permissão, Autorização ou Licença.	0,00	0,00	0,00	0,00	0,00	0,00	0,00
Exploração de Recursos Naturais.	0,00	0,00	0,00	0,00	0,00	0,00	0,00
Exploração do Patrimônio Intangível.	0,00	0,00	0,00	0,00	0,00	0,00	0,00
Cessão de Direitos.	0,00	0,00	0,00	0,00	0,00	0,00	0,00
Demais Receitas Patrimoniais.	0,00	0,00	0,00	0,00	0,00	0,00	0,00
RECEITA AGROPECUÁRIA	0,00	0,00	0,00	0,00	0,00	0,00	0,00
RECEITA INDUSTRIAL	0,00	0,00	0,00	0,00	0,00	0,00	0,00
RECEITA DE SERVIÇOS	0,00	0,00	0,00	0,00	0,00	0,00	0,00
Serviços Administrativos e Comerciais Gerais	0,00	0,00	0,00	0,00	0,00	0,00	0,00
Serviços e Atividades Referentes à Navegação e ao Transporte	0,00	0,00	0,00	0,00	0,00	0,00	0,00
Serviços e Atividades Referentes à Saúde	0,00	0,00	0,00	0,00	0,00	0,00	0,00
Serviços e Atividades Financeiras	0,00	0,00	0,00	0,00	0,00	0,00	0,00
Outros Serviços	0,00	0,00	0,00	0,00	0,00	0,00	0,00
TRANSFERÊNCIAS CORRENTES	30.047.250,00	30.047.250,00	4.673.055,49	15,55	24.930.972,52	82,97	5.116.277,48

Handwritten signature



PREFEITURA MUNICIPAL DE PIRES FERREIRA
PALÁCIO PEDRO MARQUES DE MELO
 Rua Maria Antuza Soares Passos S/N - Centro
 Fone: 88 3851-1100 - Fax 88 3851-1096
 CNPJ: 10.462.208/0001-86



Ceará
 Governo Municipal de Pires Ferreira
 Consolidação

RELATÓRIO RESUMIDO DA EXECUÇÃO ORÇAMENTÁRIA
 BALANÇO ORÇAMENTÁRIO
 ORÇAMENTOS FISCAL E DA SEGURIDADE SOCIAL
 5º bimestre de 2020 (Setembro a Outubro)

CAPEGI
 Pag.: 0602

RECEITAS ORÇAMENTÁRIAS	PREVISÃO INICIAL	PREVISÃO ATUALIZADA (a)	RECEITAS REALIZADAS				SALDO A REALIZAR (a - c)
			NO BIMESTRE (b)	% b/a	ATÉ O BIMESTRE (c)	% c/a	
Transferências da União e de suas Entidades	17.858.800,00	17.858.800,00	2.795.430,43	15,65	16.531.656,08	92,57	1.327.143,92
Transferências dos Estados e do Distrito Federal e de suas Entidades	5.473.450,00	5.473.450,00	1.004.460,68	18,35	4.148.930,17	75,80	1.324.519,83
Transferências dos Municípios e de suas Entidades	0,00	0,00	0,00	0,00	0,00	0,00	0,00
Transferências de Instituições Privadas	15.000,00	15.000,00	0,00	0,00	0,00	0,00	15.000,00
Transferências de Outras Instituições Públicas	6.700.000,00	6.700.000,00	873.164,38	13,03	4.250.386,27	63,44	2.449.613,73
Transferências do Exterior	0,00	0,00	0,00	0,00	0,00	0,00	0,00
Transferências de Pessoas Físicas	0,00	0,00	0,00	0,00	0,00	0,00	0,00
Transferências Provenientes de Depósitos Não Identificados	0,00	0,00	0,00	0,00	0,00	0,00	0,00
OUTRAS RECEITAS CORRENTES	80.000,00	80.000,00	0,00	0,00	269.035,43	361,29	-209.035,43
Multas Administrativas, Contratuais e Judiciais	5.000,00	5.000,00	0,00	0,00	0,00	0,00	5.000,00
Indenizações, Restituições e Ressarcimentos	5.000,00	5.000,00	0,00	0,00	2.323,00	46,46	2.677,00
Bens, Direitos e Valores Incorporados ao Patrimônio Público	0,00	0,00	0,00	0,00	0,00	0,00	0,00
Demais Receitas Correntes	70.000,00	70.000,00	0,00	0,00	266.712,43	409,59	-216.712,43
RECEITAS DE CAPITAL	1.710.000,00	1.710.000,00	687.258,96	40,19	714.384,96	41,78	995.615,04
OPERAÇÕES DE CRÉDITO	0,00	0,00	0,00	0,00	0,00	0,00	0,00
Operações de crédito - Mercado Interno	0,00	0,00	0,00	0,00	0,00	0,00	0,00
Operações de crédito - Mercado Externo	0,00	0,00	0,00	0,00	0,00	0,00	0,00
ALIENAÇÃO DE BENS	0,00	0,00	0,00	0,00	0,00	0,00	0,00
Alienação de Bens Móveis	0,00	0,00	0,00	0,00	0,00	0,00	0,00
Alienação de Bens Imóveis	0,00	0,00	0,00	0,00	0,00	0,00	0,00
Alienação de Bens Intangíveis	0,00	0,00	0,00	0,00	0,00	0,00	0,00
AMORTIZAÇÕES DE EMPRÉSTIMOS	0,00	0,00	0,00	0,00	0,00	0,00	0,00
TRANSFERÊNCIAS DE CAPITAL	1.710.000,00	1.710.000,00	687.258,96	40,19	714.384,96	41,78	995.615,04
Transferências da União e de suas Entidades	1.500.000,00	1.500.000,00	0,00	0,00	0,00	0,00	1.500.000,00
Transferências dos Estados e do Distrito Federal e de suas Entidades	210.000,00	210.000,00	687.258,96	327,27	714.384,96	340,18	-504.384,96
Transferências dos Municípios e de suas Entidades	0,00	0,00	0,00	0,00	0,00	0,00	0,00
Transferências de Instituições Privadas	0,00	0,00	0,00	0,00	0,00	0,00	0,00
Transferências de Outras Instituições Públicas	0,00	0,00	0,00	0,00	0,00	0,00	0,00
Transferências do Exterior	0,00	0,00	0,00	0,00	0,00	0,00	0,00
Transferências de Pessoas Físicas	0,00	0,00	0,00	0,00	0,00	0,00	0,00
Transferências Provenientes de Depósitos Não Identificados	0,00	0,00	0,00	0,00	0,00	0,00	0,00
OUTRAS RECEITAS DE CAPITAL	0,00	0,00	0,00	0,00	0,00	0,00	0,00
Integralização do Capital Social	0,00	0,00	0,00	0,00	0,00	0,00	0,00
Remuneração das Disponibilidades do Tesouro	0,00	0,00	0,00	0,00	0,00	0,00	0,00



PREFEITURA MUNICIPAL DE PIRES FERREIRA
PALÁCIO PEDRO MARQUES DE MELO
 Rua Maria Antuza Soares Passos S/N - Centro
 Fone: 88 3851-1100 - Fax 88 3851-1096
 CNPJ: 10.462.208/0001-86



Ceará
 Governo Municipal de Pires Ferreira
 Concluído

RELATÓRIO RESUMIDO DA EXECUÇÃO ORÇAMENTÁRIA
 BALANÇO ORÇAMENTÁRIO
 ORÇAMENTOS FISCAL E DA SEGURIDADE SOCIAL
 5º bimestre de 2020 (Setembro a Outubro)

CAPEGI
 Pag.: 0003

Resgate de Títulos do Tesouro		0,00		0,00		0,00		0,00		0,00		0,00		0,00		0,00		0,00		0,00
Demais Receitas de Capital		0,00		0,00		0,00		0,00		0,00		0,00		0,00		0,00		0,00		0,00
RECEITAS (intra orçamentárias) (III)		0,00		0,00		0,00		0,00		0,00		0,00		0,00		0,00		0,00		0,00
SUBTOTAL DAS RECEITAS (III) = (I + II)		32.899.750,00		32.899.750,00		5.417.138,13		16,47		26.225.445,66		79,71		6.674.304,34						
OPERAÇÕES DE CRÉDITO / REFINANCIAMENTO (IV)																				
OPERAÇÕES DE CRÉDITO - MERCADO INTERNO																				
Mobiliária																				
Contratual																				
OPERAÇÕES DE CRÉDITO - MERCADO EXTERNO																				
Mobiliária																				
Contratual																				
TOTAL DAS RECEITAS (V) = (III + IV)		32.899.750,00		32.899.750,00		5.417.138,13		16,47		26.225.445,66		79,71		6.674.304,34						
DEFÍCIT (VI) (1)		-		-		-		-		2.498.207,72		-		-						
TOTAL COM DEFÍCIT (VII) = (V+VI)		32.899.750,00		32.899.750,00		5.417.138,13		16,47		28.723.648,38		79,71		4.176.101,62						
SALDOS DE EXERCÍCIOS ANTERIORES		0,00		503.000,00		-		-		503.000,00		-		-						
Recursos arrecadados em exercícios anteriores - RPPS		0,00		0,00		-		-		-		-		-						
Superávit financeiro		-		503.000,00		-		-		503.000,00		-		-						

DESPESAS ORÇAMENTÁRIAS	DOTAÇÃO INICIAL (d)	DOTAÇÃO ATUALIZADA (e)	DESPESAS EMPENHADAS		SALDO (g) = (e - f)	DESPESAS LIQUIDADAS		SALDO (i) = (e - h)	DESPESAS PAGAS ATÉ O BIMESTRE (j)
			NO BIMESTRE	ATÉ O BIMESTRE (f)		NO BIMESTRE	ATÉ O BIMESTRE (h)		
DESPESAS (exceto intr orçamentárias) (VIII)	32.899.750,00	33.402.750,00	3.978.965,86	32.127.882,51	1.274.867,49	6.276.177,17	28.723.648,38	4.679.101,62	27.468.399,09
DESPESAS CORRENTES	28.077.350,00	29.107.867,41	2.867.309,69	28.190.357,22	917.510,19	5.008.940,92	24.794.974,49	4.312.892,92	23.539.774,70
Pessoal e encargos sol	11.727.100,00	11.542.449,10	932.875,29	11.501.768,26	40.680,84	2.247.411,92	10.180.165,99	1.362.263,11	9.721.317,75
Juros e encargos da dí	1.000,00	0,00	0,00	0,00	0,00	0,00	0,00	0,00	0,00
Outras despesas corre	16.349.250,00	17.565.418,31	1.934.474,40	16.688.588,96	876.829,35	2.761.529,00	14.614.798,50	2.950.629,81	13.819.456,95
DESPESAS DE CAPITAL	4.657.400,00	4.294.882,59	1.111.656,17	3.937.525,29	357.357,30	1.267.236,25	3.928.673,89	366.208,70	3.928.624,39

Handwritten signature



PREFEITURA MUNICIPAL DE PIRES FERREIRA
PALÁCIO PEDRO MARQUES DE MELO
 Rua Maria Antuza Soares Passos S/N - Centro
 Fone: 88 3851-1100 - Fax 88 3851-1096
 CNPJ: 10.462.208/0001-86



Ceará
 Governo Municipal de Pires Ferreira
 Consolidado

RELATÓRIO RESUMIDO DA EXECUÇÃO ORÇAMENTÁRIA
 BALANÇO ORÇAMENTÁRIO
 ORÇAMENTOS FISCAL E DA SEGURIDADE SOCIAL
 5º bimestre de 2020 (Setembro a Outubro)

CAPEGI
 Pag.: 0004

DESPESAS ORÇAMENTÁRIAS	DOTAÇÃO INICIAL (d)	DOTAÇÃO ATUALIZADA (e)	DESPESAS EMPENHADAS		SALDO (g)=(c-f)	DESPESAS LIQUIDADAS		SALDO (i)=(e-h)	DESPESAS PAGAS ATÉ O BIMESTRE (j)
			NO BIMESTRE	ATÉ O BIMESTRE (f)		NO BIMESTRE	ATÉ O BIMESTRE (h)		
Investimentos	4.579.400,00	4.178.882,59	1.111.656,17	3.824.525,29	354.357,30	1.261.917,84	3.824.525,29	354.357,30	3.624.475,79
Inversões financeiras	26.000,00	84.000,00	0,00	83.000,00	1.000,00	0,00	83.000,00	1.000,00	83.000,00
Amortização de dívida	52.000,00	32.000,00	0,00	30.000,00	2.000,00	5.318,41	21.148,60	10.851,40	21.148,60
Reserva de Contingência	165.000,00	0,00	0,00	0,00	0,00	0,00	0,00	0,00	0,00
DESPESAS (intra orçamentárias) (IX)	0,00	0,00	0,00	0,00	0,00	0,00	0,00	0,00	0,00
SUBTOTAL DAS DESPESAS (X)=(VIII+IX)	32.899.750,00	33.402.750,00	3.978.965,86	32.127.882,51	1.274.867,49	6.276.177,17	28.723.648,38	4.679.101,62	27.468.399,09
AMORTIZAÇÃO DA DÍVIDA REFINANCIAMENTO (XI)									
AMORT. DA DÍVIDA INT									
Dívida mobiliária									
Dívida contratual									
AMORT. DA DÍVIDA EXT									
Dívida mobiliária									
Dívida contratual									
TOTAL DAS DESPESAS (XII)=(X+XI)	32.899.750,00	33.402.750,00	3.978.965,86	32.127.882,51	1.274.867,49	6.276.177,17	28.723.648,38	4.679.101,62	27.468.399,09
SUPERÁVIT (XIII)	-	-	-	-	-	-	0,00	-	-
TOTAL COM SUPERÁVIT (XIV)=(XII+XIII)	32.899.750,00	33.402.750,00	3.978.965,86	32.127.882,51	1.274.867,49	6.276.177,17	28.723.648,38	4.679.101,62	27.468.399,09
RESERVA DO RPPS	0,00	0,00	0,00	0,00	0,00	0,00	0,00	0,00	0,00

FONTE: SISTEMA: Aspec Informática - UNIDADE RESPONSÁVEL: Prefeitura Municipal de Pires Ferreira - DATA DA EMISSÃO: 30/11/2020 - HORA DA EMISSÃO: 13:30:47

(1) O déficit será apurado pela diferença entre a receita realizada e a despesa liquidada nos cinco primeiros bimestres e a despesa empenhada no último bimestre.

NOTA:

104



PREFEITURA MUNICIPAL DE PIRES FERREIRA
PALÁCIO PEDRO MARQUES DE MELO
 Rua Maria Antuza Soares Passos S/N - Centro
 Fone: 88 3851-1100 - Fax 88 3851-1096
 CNPJ: 10.462.208/0001-86



Ceará
 Governo Municipal de Pires Ferreira
 Consolidado

RELATÓRIO RESUMIDO DA EXECUÇÃO ORÇAMENTÁRIA
 BALANÇO ORÇAMENTÁRIO
 ORÇAMENTOS FISCAL E DA SEGURIDADE SOCIAL
 5º bimestre de 2020 (Setembro a Outubro)

CAPEGI
 Pag.: 0005

RECEITAS INTRA ORÇAMENTÁRIAS	PREVISÃO INICIAL	PREVISÃO ATUALIZADA (a)	RECEITAS REALIZADAS				SALDO A REALIZAR (a-c)
			NO BIMESTRE (b)	% b/a	ATÉ O BIMESTRE (c)	% c/a	
RECEITAS (intra orçamentárias) (II)	0,00	0,00	0,00	0,00	0,00	0,00	0,00
RECEITAS CORRENTES	0,00	0,00	0,00	0,00	0,00	0,00	0,00
IMPOSTOS, TAXAS E CONTRIBUIÇÕES DE MELHORIA	0,00	0,00	0,00	0,00	0,00	0,00	0,00
Impostos	0,00	0,00	0,00	0,00	0,00	0,00	0,00
Taxas	0,00	0,00	0,00	0,00	0,00	0,00	0,00
Contribuição de melhoria	0,00	0,00	0,00	0,00	0,00	0,00	0,00
CONTRIBUIÇÕES	0,00	0,00	0,00	0,00	0,00	0,00	0,00
Contribuições sociais	0,00	0,00	0,00	0,00	0,00	0,00	0,00
Contribuições econômicas	0,00	0,00	0,00	0,00	0,00	0,00	0,00
Contribuição para entidades privadas de serviço social e de formação profissional	0,00	0,00	0,00	0,00	0,00	0,00	0,00
Contribuição para o custeio do serviço de iluminação pública	0,00	0,00	0,00	0,00	0,00	0,00	0,00
RECEITA PATRIMONIAL	0,00	0,00	0,00	0,00	0,00	0,00	0,00
Exploração do Patrimônio Imobiliário do Estado	0,00	0,00	0,00	0,00	0,00	0,00	0,00
Valores mobiliários	0,00	0,00	0,00	0,00	0,00	0,00	0,00
Delegação de Serviços Públicos Mediante Concessão, Permissão, Autorização ou Licença	0,00	0,00	0,00	0,00	0,00	0,00	0,00
Exploração de Recursos Naturais	0,00	0,00	0,00	0,00	0,00	0,00	0,00
Exploração do Patrimônio Intangível	0,00	0,00	0,00	0,00	0,00	0,00	0,00
Cessão de Direitos	0,00	0,00	0,00	0,00	0,00	0,00	0,00
Demais Receitas Patrimoniais	0,00	0,00	0,00	0,00	0,00	0,00	0,00
RECEITA AGROPECUÁRIA	0,00	0,00	0,00	0,00	0,00	0,00	0,00
RECEITA INDUSTRIAL	0,00	0,00	0,00	0,00	0,00	0,00	0,00
RECEITA DE SERVIÇOS	0,00	0,00	0,00	0,00	0,00	0,00	0,00
Serviços Administrativos e Comerciais Gerais	0,00	0,00	0,00	0,00	0,00	0,00	0,00
Serviços e Atividades Referentes à Navegação e ao Transporte	0,00	0,00	0,00	0,00	0,00	0,00	0,00
Serviços e Atividades Referentes à Saúde	0,00	0,00	0,00	0,00	0,00	0,00	0,00
Serviços e Atividades Financeiras	0,00	0,00	0,00	0,00	0,00	0,00	0,00
Outros Serviços	0,00	0,00	0,00	0,00	0,00	0,00	0,00
TRANSFERÊNCIAS CORRENTES	0,00	0,00	0,00	0,00	0,00	0,00	0,00
Transferências na União e de suas Entidades	0,00	0,00	0,00	0,00	0,00	0,00	0,00
Transferências dos Estados e do Distrito Federal e de suas Entidades	0,00	0,00	0,00	0,00	0,00	0,00	0,00
Transferências dos Municípios e de suas Entidades	0,00	0,00	0,00	0,00	0,00	0,00	0,00
Transferências de Instituições Privadas	0,00	0,00	0,00	0,00	0,00	0,00	0,00
Transferências de Outras Instituições Públicas	0,00	0,00	0,00	0,00	0,00	0,00	0,00
Transferências do Exterior	0,00	0,00	0,00	0,00	0,00	0,00	0,00



PREFEITURA MUNICIPAL DE PIRES FERREIRA
PALÁCIO PEDRO MARQUES DE MELO
 Rua Maria Antuza Soares Passos S/N - Centro
 Fone: 88 3851-1100 - Fax 88 3851-1096
 CNPJ: 10.462.208/0001-86



Ceará
 Governo Municipal de Pires Ferreira
 Consolidado

RELATÓRIO RESUMIDO DA EXECUÇÃO ORÇAMENTÁRIA
 BALANÇO ORÇAMENTÁRIO
 ORÇAMENTOS FISCAL E DA SEGURIDADE SOCIAL
 5º bimestre de 2020 (Setembro e Outubro)

CAPEGI
 Pág.: 0006

RECEITAS INTRA ORÇAMENTÁRIAS	PREVISÃO INICIAL	PREVISÃO ATUALIZADA (a)	RECEITAS REALIZADAS				SALDO A REALIZAR (e-c)
			NO BIMESTRE (b)	% b/a	ATÉ O BIMESTRE (c)	% c/a	
Transferências de Pessoas Físicas	0,00	0,00	0,00	0,00	0,00	0,00	0,00
Transferências Provenientes de Depósitos Não Identificados	0,00	0,00	0,00	0,00	0,00	0,00	0,00
OUTRAS RECEITAS CORRENTES	0,00	0,00	0,00	0,00	0,00	0,00	0,00
Multas Administrativas, Contratuais e Judiciais	0,00	0,00	0,00	0,00	0,00	0,00	0,00
Indenizações, Restituições e Ressarcimentos	0,00	0,00	0,00	0,00	0,00	0,00	0,00
Bens, Direitos e Valores Incorporados ao Patrimônio Público	0,00	0,00	0,00	0,00	0,00	0,00	0,00
Demais Receitas Correntes	0,00	0,00	0,00	0,00	0,00	0,00	0,00
RECEITAS DE CAPITAL	0,00	0,00	0,00	0,00	0,00	0,00	0,00
OPERAÇÕES DE CRÉDITO	0,00	0,00	0,00	0,00	0,00	0,00	0,00
Operações de crédito - Mercado Interno	0,00	0,00	0,00	0,00	0,00	0,00	0,00
Operações de crédito - Mercado Externo	0,00	0,00	0,00	0,00	0,00	0,00	0,00
ALIENAÇÃO DE BENS	0,00	0,00	0,00	0,00	0,00	0,00	0,00
Alienação de Bens Móveis	0,00	0,00	0,00	0,00	0,00	0,00	0,00
Alienação de Bens Imóveis	0,00	0,00	0,00	0,00	0,00	0,00	0,00
Alienação de Bens Intangíveis	0,00	0,00	0,00	0,00	0,00	0,00	0,00
AMORTIZAÇÕES DE EMPRÉSTIMOS	0,00	0,00	0,00	0,00	0,00	0,00	0,00
TRANSFERÊNCIAS DE CAPITAL	0,00	0,00	0,00	0,00	0,00	0,00	0,00
Transferências da União e de suas Entidades	0,00	0,00	0,00	0,00	0,00	0,00	0,00
Transferências dos Estados e do Distrito Federal e de suas Entidades	0,00	0,00	0,00	0,00	0,00	0,00	0,00
Transferências dos Municípios e de suas Entidades	0,00	0,00	0,00	0,00	0,00	0,00	0,00
Transferências de Instituições Privadas	0,00	0,00	0,00	0,00	0,00	0,00	0,00
Transferências de Outras Instituições Públicas	0,00	0,00	0,00	0,00	0,00	0,00	0,00
Transferências do Exterior	0,00	0,00	0,00	0,00	0,00	0,00	0,00
Transferências de Pessoas Físicas	0,00	0,00	0,00	0,00	0,00	0,00	0,00
Transferências Provenientes de Depósitos Não Identificados	0,00	0,00	0,00	0,00	0,00	0,00	0,00
OUTRAS RECEITAS DE CAPITAL	0,00	0,00	0,00	0,00	0,00	0,00	0,00
Integralização do Capital Social	0,00	0,00	0,00	0,00	0,00	0,00	0,00
Remuneração das Disponibilidades do Tesouro	0,00	0,00	0,00	0,00	0,00	0,00	0,00
Resgate de Títulos do Tesouro	0,00	0,00	0,00	0,00	0,00	0,00	0,00
Demais Receitas de Capital	0,00	0,00	0,00	0,00	0,00	0,00	0,00



PREFEITURA MUNICIPAL DE PIRES FERREIRA
PALÁCIO PEDRO MARQUES DE MELO
 Rua Maria Antuza Soares Passos S/N - Centro
 Fone: 88 3851-1100 - Fax 88 3851-1096
 CNPJ: 10.462.208/0001-86



Ceará
 Governo Municipal de Pires Ferreira
 Consolidado

RELATÓRIO RESUMIDO DA EXECUÇÃO ORÇAMENTÁRIA
 BALANÇO ORÇAMENTÁRIO
 ORÇAMENTOS FISCAL E DA SEGURIDADE SOCIAL
 5º bimestre de 2020 (Setembro a Outubro)

CAPEGI
 Pag.: 0007

DESPESAS INTRA ORÇAMENTÁRIAS	DOTAÇÃO INICIAL (d)	DOTAÇÃO ATUALIZADA (e)	DESPESAS EMPENHADAS		SALDO (g) = (e - f)	DESPESAS LIQUIDADAS		SALDO (i) - (e - h)	DESPESAS PAGAS ATÉ O BIMESTRE (j)
			NO BIMESTRE	ATE O BIMESTRE (f)		NO BIMESTRE	ATÉ O BIMESTRE (h)		
DESPESAS (Intra Orçamentárias) (IX)	0,00	0,00	0,00	0,00	0,00	0,00	0,00	0,00	0,00
DESPESAS CORRENTES	0,00	0,00	0,00	0,00	0,00	0,00	0,00	0,00	0,00
DESPESAS DE CAPITAL	0,00	0,00	0,00	0,00	0,00	0,00	0,00	0,00	0,00

Maria Manfisa Marques Aguiar

MARIA MANFISA MARQUES AGUIAR
 PREFEITA

CAPEGI CONTABILIDADE E GESTÃO S.S. LTDA
 CAPEGI



PREFEITURA MUNICIPAL DE PIRES FERREIRA
PALÁCIO PEDRO MARQUES DE MELO
 Rua Maria Antuza Soares Passos S/N - Centro
 Fone: 88 3851-1100 - Fax 88 3851-1096
 CNPJ: 10.462.208/0001-86



Ceará
 Governo Municipal de Pires Ferreira
 Consolidação

RELATÓRIO RESUMIDO DA EXECUÇÃO ORÇAMENTÁRIA
 DEMONSTRATIVO DA EXECUÇÃO DAS DESPESAS POR FUNÇÃO/SUBFUNÇÃO
 ORÇAMENTO FISCAL E DA SEGURIDADE SOCIAL
 5º bimestre de 2020 (Setembro a Outubro)

CAPEGI
 Pag.: 0001

RREO - Anexo 2 (LRF, Art.52, inciso II, alínea 'c')

R\$ 1,00

FUNÇÃO / SUBFUNÇÃO	DOTAÇÃO INICIAL	DOTAÇÃO ATUALIZADA	DESPESAS EMPENHADAS			SALDO (c) = (a-b)	DESPESAS LIQUIDADAS			SALDO (e) = (a-d)
			NO BIMESTRE	ATÉ O BIMESTRE (b)	%(c/total) b		NO BIMESTRE	ATÉ O BIMESTRE (d)	%(d/total) d	
DESPESAS (EXCETO INTRA ORÇAMENTARIAS) (1)	32.899.750,00	33.402.750,00	3.978.965,96	32.127.882,51	100,00	1.274.867,49	6.276.177,17	28.723.648,38	100,00	4.679.101,62
LEGISLATIVA	1.291.000,00	1.356.000,00	127.546,19	1.298.155,29	4,04	57.844,71	250.687,81	1.114.061,58	3,88	241.938,42
Ação Legislativa	1.291.000,00	1.356.000,00	127.546,19	1.298.155,29	4,04	57.844,71	250.687,81	1.114.061,58	3,88	241.938,42
ADMINISTRAÇÃO	6.052.800,00	6.174.957,40	550.389,69	6.037.975,51	16,79	136.981,89	951.199,43	5.021.258,88	17,48	1.153.698,52
Administração Geral	6.052.800,00	6.174.957,40	550.389,69	6.037.975,51	16,79	136.981,89	951.199,43	5.021.258,88	17,48	1.153.698,52
ASSISTÊNCIA SOCIAL	1.741.350,00	2.301.350,00	359.427,48	2.115.218,60	6,56	186.131,40	391.189,17	1.871.959,50	6,52	429.390,50
Assistência à Criança e ao Adolescente	42.000,00	3.000,00	0,00	0,00	0,00	3.000,00	0,00	0,00	0,00	3.000,00
Assistência Comunitária	692.850,00	1.145.850,00	154.167,68	996.013,55	3,10	149.836,45	219.705,28	924.552,12	3,22	221.297,68
Administração Geral	1.006.500,00	1.152.500,00	205.259,80	1.119.205,05	3,48	33.294,95	171.483,89	947.407,38	3,30	205.092,62
SAÚDE	6.383.420,00	8.169.569,68	1.317.251,81	7.829.672,27	24,37	339.897,41	1.750.277,45	7.340.711,50	25,56	828.858,18
Atenção Básica	2.563.160,00	3.540.006,44	633.007,66	3.387.836,12	16,54	152.170,32	756.272,35	3.231.898,77	11,25	308.107,67
Assistência Hospitalar e Especializada	1.077.000,00	1.522.258,23	466.928,76	1.492.989,50	4,64	30.168,74	588.730,00	1.403.562,18	4,69	118.696,06
Suporte Profilático e Terapêutico	75.700,00	70.700,00	4.754,99	54.754,99	0,17	35.945,01	10.951,00	54.754,99	0,19	15.945,01
Vigilância Epidemiológica	276.500,00	277.500,00	40.000,00	252.950,00	0,79	24.550,00	41.690,33	212.687,66	0,74	64.812,34
Administração Geral	2.391.120,00	2.759.105,00	172.560,40	2.642.041,66	8,72	117.063,34	352.633,77	2.437.807,90	8,49	321.297,10
EDUCAÇÃO	11.748.960,00	9.750.618,99	599.708,34	9.500.896,51	29,57	249.722,48	1.624.360,17	8.366.312,22	29,13	1.384.306,77
Ensino Fundamental	9.056.100,00	8.485.520,99	435.052,34	8.345.529,23	25,88	135.991,76	1.388.678,99	7.397.340,03	25,75	1.088.180,96
Educação Infantil	682.700,00	104.898,00	7.657,00	67.806,35	0,21	37.091,65	9.373,00	40.103,27	0,14	64.754,73
Educação de Jovens e Adultos	551.000,00	10.000,00	0,00	2.794,00	0,01	7.206,00	0,00	2.794,00	0,01	7.206,00
Educação Especial	3.500,00	0,00	0,00	0,00	0,00	0,00	0,00	0,00	0,00	0,00
Administração Geral	1.455.600,00	1.150.200,00	156.999,00	1.084.766,93	3,38	65.433,07	226.308,18	926.074,92	3,22	224.125,08
CULTURA	752.800,00	129.840,34	0,00	116.244,15	0,36	13.556,19	4.430,00	103.772,15	0,36	26.068,19
Difusão Cultural	752.800,00	129.840,34	0,00	116.244,15	0,36	13.556,19	4.430,00	103.772,15	0,36	26.068,19
URBANISMO	3.351.060,00	4.731.963,59	957.818,32	4.511.184,15	14,04	220.779,44	1.169.405,82	4.262.101,65	14,64	469.861,94
Infra Estrutura Urbana	2.014.700,00	3.497.583,59	931.578,82	3.305.907,90	16,29	181.675,69	963.078,82	3.236.911,90	11,27	260.670,69
Serviços Urbanos	1.376.360,00	1.234.380,00	26.239,50	1.205.276,25	3,75	29.103,75	206.327,00	1.025.188,75	3,57	209.191,25
HABITAÇÃO	160.000,00	0,00	0,00	0,00	0,00	0,00	0,00	0,00	0,00	0,00
Habitação Urbana	160.000,00	0,00	0,00	0,00	0,00	0,00	0,00	0,00	0,00	0,00

[Handwritten signature]



PREFEITURA MUNICIPAL DE PIRES FERREIRA
PALÁCIO PEDRO MARQUES DE MELO
 Rua Maria Antuza Soares Passos S/N - Centro
 Fone: 88 3851-1100 - Fax 88 3851-1096
 CNPJ: 10.462.208/0001-86



Ceará
 Governo Municipal de Pires Ferreira
 Consolidação

RELATÓRIO RESUMIDO DA EXECUÇÃO ORÇAMENTÁRIA
 DEMONSTRATIVO DA EXECUÇÃO DAS DESPESAS POR FUNÇÃO/SUBFUNÇÃO
 ORÇAMENTO FISCAL E DA SEGURIDADE SOCIAL
 5º bimestre de 2020 (Setembro a Outubro)

CAFFGI
 Pag.: 0002

RREO - Anexo 2 (LRF, Art.52, inciso II, alínea 'c')

R\$ 1,00

FUNÇÃO / SUBFUNÇÃO	DOTAÇÃO INICIAL	DOTAÇÃO ATUALIZADA (a)	DESPESAS EMPENHADAS			SALDO (c) = (a-b)	DESPESAS LIQUIDADAS			SALDO (e) = (a-d)
			R0 BIMESTRE	ATÉ O BIMESTRE (b)	%(b/total) b)		R0 BIMESTRE	ATÉ O BIMESTRE (d)	%(d/total) d)	
SANEAMENTO	173.400,00	165.900,00	10.519,00	164.449,00	0,51	1.451,00	33.779,00	142.929,00	0,50	22.971,00
Saneamento Básico Urbano	53.000,00	0,00	0,00	0,00	0,00	0,00	0,00	0,00	0,00	0,00
Demais Subfunções	120.400,00	165.900,00	10.519,00	164.449,00	0,51	1.451,00	33.779,00	142.929,00	0,50	22.971,00
GESTÃO AMBIENTAL	85.000,00	50.000,00	0,00	50.000,00	0,16	0,00	14.666,37	48.887,90	0,17	1.112,10
Preservação e Conservação	35.000,00	50.000,00	0,00	50.000,00	0,16	0,00	14.666,37	48.887,90	0,17	1.112,10
Controle Ambiental	50.000,00	0,00	0,00	0,00	0,00	0,00	0,00	0,00	0,00	0,00
AGRICULTURA	243.000,00	0,00	0,00	0,00	0,00	0,00	0,00	0,00	0,00	0,00
Abastecimento	203.000,00	0,00	0,00	0,00	0,00	0,00	0,00	0,00	0,00	0,00
Extensão Rural	40.000,00	0,00	0,00	0,00	0,00	0,00	0,00	0,00	0,00	0,00
COMÉRCIO E SERVIÇOS	12.000,00	9.550,00	0,00	9.550,00	0,03	0,00	0,00	9.550,00	0,03	0,00
Turismo	12.000,00	9.550,00	0,00	9.550,00	0,03	0,00	0,00	9.550,00	0,03	0,00
ENERGIA	90.000,00	0,00	0,00	0,00	0,00	0,00	0,00	0,00	0,00	0,00
Energia Elétrica	90.000,00	0,00	0,00	0,00	0,00	0,00	0,00	0,00	0,00	0,00
TRANSPORTE	48.000,00	178.000,00	14.335,00	172.905,00	0,54	5.095,00	15.335,00	172.405,00	0,60	5.595,00
Transporte Rodoviário	48.000,00	178.000,00	14.335,00	172.905,00	0,54	5.095,00	15.335,00	172.405,00	0,60	5.595,00
DESPORTO E LAZER	335.000,00	205.000,00	41.670,03	141.632,03	0,44	83.367,97	44.310,03	126.822,23	0,44	78.177,77
Desporto Comunitário	335.000,00	205.000,00	41.670,03	141.632,03	0,44	83.367,97	44.310,03	126.822,23	0,44	78.177,77
ENCARGOS ESPECIAIS	221.000,00	180.000,00	0,00	180.000,00	0,56	0,00	26.536,92	142.876,77	0,50	37.123,23
Serviço da Dívida Interna	51.000,00	30.000,00	0,00	30.000,00	0,09	0,00	5.318,41	21.148,60	0,07	6.851,40
Outros Encargos Especiais	170.000,00	150.000,00	0,00	150.000,00	0,47	0,00	21.218,51	121.728,17	0,42	28.271,83
RESERVA DE CONTINGÊNCIA	165.000,00	0,00	0,00	0,00	0,00	0,00	0,00	0,00	0,00	0,00
DESPESAS (INTRA ORÇAMENTARIAS) (II)	0,00	0,00	0,00	0,00	0,00	0,00	0,00	0,00	0,00	0,00
TOTAL (III) = (I + II)	32.899.750,00	33.402.750,00	3.978.965,86	32.127.882,51	100,00	1.274.867,49	6.276.177,17	28.723.648,36	100,00	4.679.101,62

FONTE: SISTEMA: Aspec Informática - UNIDADE RESPONSÁVEL: Prefeitura Municipal de Pires Ferreira - DATA DE EMISSÃO: 30/11/2020 - HORA DA EMISSÃO: 13:32:16

(COA)



PREFEITURA MUNICIPAL DE PIRES FERREIRA
PALÁCIO PEDRO MARQUES DE MELO
 Rua Maria Antuza Soares Passos S/N - Centro
 Fone: 88 3851-1100 - Fax 88 3851-1096
 CNPJ: 10.462.208/0001-86



Ceará
 Governo Municipal de Pires Ferreira
 Consolidação

RELATÓRIO RESUMIDO DA EXECUÇÃO ORÇAMENTÁRIA
 DEMONSTRATIVO DA EXECUÇÃO DAS DESPESAS POR FUNÇÃO/SUBFUNÇÃO
 ORÇAMENTO FISCAL E DA SEGURIDADE SOCIAL
 5º bimestre de 2020 (Setembro a Outubro)

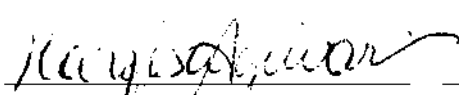
CAPEGI
 Pag.: 0003


RREC - Anexo 2 (LRF, Art.52, inciso II, alínea 'c')

R\$ 1,00

FUNÇÃO / SUBFUNÇÃO - INTRA	DOTAÇÃO INICIAL	DOTAÇÃO ATUALIZADA (a)	DESPESAS EMPENHADAS			SALDO (c) = (a-b)	DESPESAS LIQUIDADAS			SALDO (e) = (a-d)
			NO BIMESTRE	ATÉ O BIMESTRE (b)	\$/ (b/total) b)		NO BIMESTRE	ATÉ O BIMESTRE (d)	\$/ (d/total) d)	
DESPESAS (INTRA ORÇAMENTARIAS) (11)	0,00	0,00	0,00	0,00	0,00	0,00	0,00	0,00	0,00	0,00

FONTE: SISTEMA: Aspec Informática - UNIDADE RESPONSÁVEL: Prefeitura Municipal de Pires Ferreira - DATA DA EMISSÃO: 30/11/2020 - HORA DA EMISSÃO: 13:32:16


 MARIA MARFISA MARQUES AGUIAR
 PREFEITA


 CAPEGI CONTABILIDADE E GESTÃO SS LTDA
 CAPEGI



PREFEITURA MUNICIPAL DE PIRES FERREIRA
 PALÁCIO PEDRO MARQUES DE MELO
 Rua Maria Antuza Soares Passos S/N - Centro
 Fone: 88 3851-1100 - Fax 88 3851-1096
 CNPJ: 10.462.208/0001-86



Ceará
 Governo Municipal de Pires Ferreira
 Consolidação

RELATÓRIO RESUMIDO DA EXECUÇÃO ORÇAMENTÁRIA
 DEMONSTR. DAS RECEITAS E DESPESAS
 COM MANUTENÇÃO E DESENV. DO ENSINO - MDE
 ORÇAMENTOS FISCAL E DA SEGURIDADE SOCIAL
 5º bimestre de 2020 (Setembro a Outubro)

CAPEGI
 Pag.: 0001

RR00 - ANEXO B (LEB, Art.72)

R\$ 1,00

RECEITAS DO ENSINO

RECEITA RESULTANTE DE IMPOSTOS (caput do art. 212 da Constituição)	PREVISÃO	PREVISÃO	RECEITAS REALIZADAS	
	INICIAL	ATUALIZADA	ATÉ O BIMESTRE	¶
		(a)	(b)	(c) = (b/a) x 100
1 - RECEITAS DE IMPOSTOS	731.000,00	731.000,00	246.608,23	33,74
1.1 - Receita resultante do imposto sobre a propriedade predial e territorial urbana	29.000,00	29.000,00	6.697,92	23,10
1.1.1 - IPTU	20.000,00	20.000,00	6.697,92	33,49
1.1.2 - Multas, Juros de Mora, Dívidas Ativa e Outros Encargos do IPTU	9.000,00	9.000,00	0,00	0,00
1.2 - Receita resultante do imposto sobre transmissão 'inter vivos' - ITBI	14.000,00	14.000,00	2.300,00	16,43
1.2.1 - ITBI	11.000,00	11.000,00	2.300,00	20,91
1.2.2 - Multas, Juros de Mora, Dívidas Ativa e Outros Encargos do ITBI	3.000,00	3.000,00	0,00	0,00
1.3 - Receita resultante do imposto sobre serviços de qualquer natureza - ISS	368.000,00	368.000,00	188.945,11	51,34
1.3.1 - ISS	350.000,00	350.000,00	188.945,11	53,98
1.3.2 - Multa, juros de mora, atualização monetária e outros encargos da dívida ativa do ISS	18.000,00	18.000,00	0,00	0,00
1.4 - Receita resultante do imposto de renda retido na fonte - IRRF	320.000,00	320.000,00	48.665,20	15,21
2 - RECEITA DE TRANSFERÊNCIAS CONSTITUCIONAIS E LEGAIS	21.613.000,00	21.613.000,00	14.744.642,51	68,22
2.1 - Cota parte do FPM	15.125.000,00	15.125.000,00	9.668.437,05	63,92
2.1.1 - Parcela referente à CF, art. 159, I, alínea b	14.000.000,00	14.000.000,00	9.147.557,86	65,34
2.1.2 - Parcela referente à CF, art. 159, I, alínea d	570.000,00	570.000,00	0,00	0,00
2.1.3 - Parcela referente à CF, art. 159, I, alínea e	555.000,00	555.000,00	520.879,19	93,85
2.2 - Cota parte do ICMC	6.250.000,00	6.250.000,00	4.897.705,46	78,36
2.3 - ICMS - desoneração - L.C. 87/1996	16.000,00	16.000,00	0,00	0,00
2.4 - Cota parte IPI - Exportação	27.000,00	27.000,00	19.560,22	72,45
2.5 - Cota parte ITR	5.000,00	5.000,00	1.431,45	28,63
2.6 - Cota parte IPVA	190.000,00	190.000,00	157.508,33	82,90
2.7 - Cota parte IOF ouro	0,00	0,00	0,00	0,00
3 - TOTAL DA RECEITA DE IMPOSTOS (1 + 2)	22.344.000,00	22.344.000,00	14.991.250,74	67,09



PREFEITURA MUNICIPAL DE PIRES FERREIRA
PALÁCIO PEDRO MARQUES DE MELO
 Rua Maria Antuza Soares Passos S/N - Centro
 Fone: 88 3851-1100 - Fax 88 3851-1096
 CNPJ: 10.462.208/0001-86



Ceará
 Governo Municipal de Pires Ferreira
 Consolidação

RELATÓRIO RESUMIDO DA EXECUÇÃO ORÇAMENTÁRIA
 DEMONSTR. DAS RECEITAS E DESPESAS
 COM MANUTENÇÃO E DESENV. DO ENSINO - MDE
 ORÇAMENTOS FISCAL E DA SEGURIDADE SOCIAL
 5º bimestre de 2020 (Setembro a Outubro)

CAPEGI
 Pag.: 0002

RECEITAS ADICIONAIS PARA FINANCIAMENTO DO ENSINO	PREVISÃO		RECEITAS REALIZADAS	
	INICIAL	ATUALIZADA	ATÉ O BIMESTRE	%
		(a)	(b)	(c) = (b/a)x100
4 - RECEITAS DA APLICAÇÃO FINANCEIRA DE OUTROS RECURSOS DE IMPOSTOS VINCULADOS AO ENSINO	1.000,00	1.000,00	13,75	1,38
5 - RECEITAS DE TRANSFERÊNCIAS DO FNDE	777.500,00	777.500,00	500.060,66	64,32
5.1 - Transferências do salário educação	385.000,00	385.000,00	245.005,85	63,64
5.2 - Transferências diretas - PDDE	0,00	0,00	0,00	0,00
5.3 - Transferências diretas - PNAE	206.000,00	206.000,00	139.660,05	67,80
5.4 - Transferências diretas - FNATE	165.000,00	165.000,00	114.356,70	69,31
5.5 - Outras transferências do FNDE	15.000,00	15.000,00	326,40	2,18
5.6 - Aplicação financeira dos recursos do FNDE	6.500,00	6.500,00	711,66	10,95
6 - RECEITAS DE TRANSFERÊNCIAS DE CONVÊNIOS	622.000,00	622.000,00	27.260,80	4,38
6.1 - Transferências de convênios	620.000,00	620.000,00	27.126,00	4,38
6.2 - Aplicação financeira dos recursos de convênios	2.000,00	2.000,00	134,80	6,74
7 - RECEITA DE OPERAÇÕES DE CRÉDITO	0,00	0,00	0,00	0,00
8 - OUTRAS RECEITAS PARA FINANCIAMENTO DO ENSINO	177.750,00	177.750,00	121.198,37	68,18
9 - TOTAL DAS RECEITAS ADICIONAIS PARA FINANCIAMENTO DO ENSINO (4+5.1+6+7+8)	1.578.250,00	1.578.250,00	648.533,58	41,09

FUNDEB

RECEITAS DO FUNDEB	PREVISÃO		RECEITAS REALIZADAS	
	INICIAL	ATUALIZADA	ATÉ O BIMESTRE	%
		(a)	(b)	(c) = (b/a)x100
10 - RECEITAS DESTINADAS AO FUNDEB	4.097.600,00	4.097.600,00	2.844.581,18	69,42
10.1 - Cota parte FPM destinado ao Fundeb (20% de 2.1.1)	2.800.000,00	2.800.000,00	1.878.425,50	67,09
10.2 - Cota parte ICMS destinado ao Fundeb (20% de 2.2)	1.250.000,00	1.250.000,00	930.566,71	74,45
10.3 - ICMS desoneração destinado ao Fundeb (20% de 2.3)	3.200,00	3.200,00	0,00	0,00
10.4 - Cota parte IPI destinado ao Fundeb (20% de 2.4)	5.400,00	5.400,00	3.891,98	72,07
10.5 - Cota parte ITR destinado ao Fundeb (20% de 2.5)	1.000,00	1.000,00	285,74	28,57
10.6 - Cota parte IPVA destinado ao Fundeb (20% de 2.6)	38.000,00	38.000,00	31.411,25	82,66
11 - RECEITAS RECEBIDAS DO FUNDEB	8.860.000,00	8.860.000,00	5.995.866,89	67,67
11.1 - Transferência de recursos do Fundeb	6.700.000,00	6.700.000,00	4.250.386,27	63,44
11.2 - Complementação da União ao Fundeb	2.150.000,00	2.150.000,00	1.744.264,27	81,13
11.3 - Receita de aplicação financeira dos recursos do Fundeb	10.000,00	10.000,00	1.216,35	12,16
12 - RESULTADO LÍQUIDO DAS TRANSFERÊNCIAS DO FUNDEB (11.1 - 10)	2.602.400,00	2.602.400,00	1.405.805,09	54,02

Handwritten mark



PREFEITURA MUNICIPAL DE PIRES FERREIRA
PALÁCIO PEDRO MARQUES DE MELO
 Rua Maria Antuza Soares Passos S/N - Centro
 Fone: 88 3851-1100 - Fax 88 3851-1096
 CNPJ: 10.462.208/0001-86



Ceará
 Governo Municipal de Pires Ferreira
 Consolidado

RELATÓRIO RESUMIDO DA EXECUÇÃO ORÇAMENTÁRIA
 DEMONSTR. DAS RECEITAS E DESPESAS
 COM MANUTENÇÃO E DESENV. DO ENSINO - MDE
 ORÇAMENTOS FISCAL E DA SEGURIDADE SOCIAL
 5º bimestre de 2020 (Setembro a Outubro)

CAPEGI
 Pag.: 0003

[SE RESULTADO LÍQUIDO DA TRANSFERÊNCIA (12)>0] = ACRÉSCIMO RESULTANTE DAS TRANSFERÊNCIAS DO FUNDEB
 [SE RESULTADO LÍQUIDO DA TRANSFERÊNCIA (12)<0] = DECRÉSCIMO RESULTANTE DAS TRANSFERÊNCIAS DO FUNDEB

DESPESAS DO FUNDEB	DOTAÇÃO		DESPESAS EMPENHADAS		DESPESAS LIQUIDADAS	
	INICIAL	ATUALIZADA (d)	ATÉ O BIMESTRE (e)	% (f) = (e/d) x100	ATÉ O BIMESTRE (g)	% (h) = (g/d) x100
13-PAGAMENTO DOS PROFESSORIS DO MAGISTÉRIO	5.316.000,00	4.886.032,97	4.882.931,25	99,94	4.553.601,02	93,20
13.1 - Com educação infantil	154.000,00	0,00	0,00	0,00	0,00	0,00
13.2 - Com ensino fundamental	5.162.000,00	4.886.032,97	4.882.931,25	99,94	4.553.601,02	93,20
14-OUTRAS DESPESAS	3.544.000,00	3.009.788,02	2.871.588,74	95,41	2.383.864,12	79,20
14.1 - Com educação infantil	323.000,00	51.000,00	25.844,99	50,68	22.620,99	44,75
14.2 - Com ensino fundamental	3.221.000,00	2.958.788,02	2.845.743,75	96,12	2.361.043,13	79,80
15 - Total das despesas do Fundeb	8.860.000,00	7.895.820,99	7.754.519,99	98,21	6.937.465,14	87,86
DEDUÇÕES PARA FINS DO LIMITE DO FUNDEB					VALOR	
16-Restos a pagar inscritos no exercício sem disponibilidade financeira de recursos do Fundeb					0,00	
16.1 - FUNDEB 60%					0,00	
16.2 - FUNDEB 40%					0,00	
17-Despesas custeadas com o 'superavit' financeiro de exercício anterior, do Fundeb					0,00	
17.1 - FUNDEB 60%					0,00	
17.2 - FUNDEB 40%					0,00	
18-Total das deduções consideradas para fins de limite do Fundeb (16+17)					0,00	
INDICADORES DO FUNDEB					VALOR	
19-Total das despesas do FUNDEB para fins de limites (15-18)					6.937.465,14	
19.1 - Mínimo de 60% do FUNDEB na remuneração do Magistério (13-(16.1+17.1))/(11)x100%					75,95	
19.2 - Máximo de 40% com despesa com MDE, que não remuneração do magistério (14-(16.2+17.2))/(11)x100%					39,76	
19.3 - Máximo de 5% não aplicado no exercício (100-(19.1+19.2))					-15,70	

Carla



Ceará
 Governo Municipal de Pires Ferreira
 Consolidado

RELATÓRIO RESUMIDO DA EXECUÇÃO ORÇAMENTÁRIA
 DEMONSTR. DAS RECEITAS E DESPESAS
 COM MANUTENÇÃO E DESENV. DO ENSINO - MDE
 ORÇAMENTOS FISCAL E DA SEGURIDADE SOCIAL
 5º bimestre de 2020 (Setembro a Outubro)

CAPEGI
 Pag.: 0004

CONTROLE DA UTILIZAÇÃO DE RECURSOS NO EXERCÍCIO SUBSEQUENTE	VALOR
20-Recursos recebidos do fundeb em 2019 que não foram utilizados	0,00
21-Despesas custeadas com o saldo do item 20 até o 1º trimestre de 2020	0,00

MANUTENÇÃO E DESENVOLVIMENTO DO ENSINO - DESPESAS CUSTEADAS COM A RECEITA RESULTANTE DE IMPOSTOS E RECURSOS DO FUNDEB

DESPESAS COM AÇÕES TÍPICAS DE MDE	DOTAÇÃO INICIAL	DOTAÇÃO ATUALIZADA (d)	DESPESAS EMPENHADAS		DESPESAS LIQUIDADAS	
			ATÉ O BIMESTRE (e)	% (f) = (e/d) x 100	ATÉ O BIMESTRE (g)	% (h) = (g/d) x 100
22-Educação infantil	522.700,00	52.898,00	27.742,99	52,45	24.718,99	46,73
22.1 - Creche	0,00	0,00	0,00	0,00	0,00	0,00
22.1.1 - Despesas custeadas com recursos do FUNDEB	0,00	0,00	0,00	0,00	0,00	0,00
22.1.2 - Despesas custeadas com outros recursos de impostos	0,00	0,00	0,00	0,00	0,00	0,00
22.2 - Pré escola	522.700,00	52.898,00	27.742,99	52,45	24.716,99	46,73
22.2.1 - Despesas custeadas com recursos do FUNDEB	477.000,00	51.000,00	25.844,99	50,68	22.820,99	44,75
22.2.2 - Despesas custeadas com outros recursos de impostos	45.700,00	1.898,00	1.898,00	100,00	1.898,00	100,00
23-Ensino fundamental	8.561.100,00	8.259.520,99	8.121.786,73	98,33	7.303.605,88	88,43
23.1 - Despesas custeadas com recursos do Fundeb	8.383.000,00	7.844.820,99	7.728.675,00	98,52	6.914.644,15	88,14
23.2 - Despesas custeadas com outros recursos de impostos	178.100,00	414.700,00	393.111,73	94,79	388.961,73	93,79
24-Ensino médio	0,00	0,00	0,00	0,00	0,00	0,00
25-Ensino superior	0,00	0,00	0,00	0,00	0,00	0,00
26-Ensino profissional não integrado ao ensino regular	0,00	0,00	0,00	0,00	0,00	0,00
27-Outras	1.265.600,00	1.150.200,00	1.084.766,93	94,31	926.074,92	80,51
28 - Total de despesas com ações típicas de MDE (22+23+24+25+26+27)	10.349.400,00	9.462.618,99	9.234.296,65	97,59	8.254.399,79	87,23

DEDUÇÕES CONSIDERADAS PARA FINS DO LIMITE CONSTITUCIONAL	VALOR
29-Resultado líquido das transferências do Fundeb = (12)	1.405.805,09
30-Despesas custeadas com a complementação do Fundeb no exercício	0,00
31-Despesas custeadas com superavit financeiro do exercício anterior do Fundeb	0,00
32-Despesas custeadas com superavit financeiro do exercício anterior de outros recursos	0,00
33-Restos a pagar inscritos no exercício sem disponibilidade financeira,	0,00



PREFEITURA MUNICIPAL DE PIRES FERREIRA
PALÁCIO PEDRO MARQUES DE MELO
 Rua Maria Antuza Soares Passos S/N - Centro
 Fone: 88 3851-1100 - Fax 88 3851-1096
 CNPJ: 10.462.208/0001-86



Ceará
 Governo Municipal de Pires Ferreira
 Consolidação

RELATÓRIO RESUMIDO DA EXECUÇÃO ORÇAMENTÁRIA
 DEMONSTR. DAS RECEITAS E DESPESAS
 COM MANUTENÇÃO E DESENV. DO ENSINO - MDE
 ORÇAMENTOS FISCAL E DA SEGURIDADE SOCIAL
 5º bimestre de 2020 (Setembro a Outubro)

CAPEGI
 Pag.: 0005

de recursos de impostos vinculados ao ensino	0,00	
34-Cancelamento no exercício de restos a pagar inscritos com dispon. de recursos de impostos vinculados ao ensino = (45j)	0,00	
35-Total das deduções para fins do limite constitucional (29+30+31+32+33+34)	1.405.805,09	
36-Total das despesas para fins de limite ((22 + 23) - (35))	5.922.519,78	
37-Percentual de aplicação em MDE sobre a receita líquida de impostos ((36)/(3) x 100) % - Limite constitucional 25%		39,51

OUTRAS INFORMAÇÕES PARA CONTROLE

OUTRAS DESPESAS CUSTEADAS COM RECEITAS ADICIONAIS PARA FINANCIAMENTO DO ENSINO	DOTAÇÃO INICIAL	DOTAÇÃO ATUALIZADA (d)	DESPESAS EMPENHADAS			DESPESAS LIQUIDADAS	
			ATÉ O BIMESTRE (e)	(f) = (e/d)x100	ATÉ O BIMESTRE (g)	(h) = (g/d)x100	
38 - Despesas custeadas com a aplicação financeira de outros recursos de impostos vinculados ao ensino	0,00	0,00	0,00	0,00	0,00	0,00	0,00
39 - Despesas custeadas com a contribuição social do salário educação	387.000,00	0,00	0,00	0,00	0,00	0,00	0,00
40 - Despesas custeadas com operações de crédito	0,00	0,00	0,00	0,00	0,00	0,00	0,00
41 - Despesas custeadas com outras receitas para financiamento do ensino	1.012.500,00	288.000,00	266.599,86	92,57	111.912,43	38,86	
42 - Total das outras despesas custeadas com receitas adicionais para financiamento do ensino (38+39+40+41)	1.399.500,00	288.000,00	266.599,86	92,57	111.912,43	38,86	
43 - Total geral das despesas com educação (28+42)	11.748.900,00	9.750.618,99	9.500.896,51	97,44	8.366.312,22	85,80	



PREFEITURA MUNICIPAL DE PIRES FERREIRA
 PALÁCIO PEDRO MARQUES DE MELO
 Rua Maria Antuza Soares Passos S/N - Centro
 Fone: 88 3851-1100 - Fax 88 3851-1096
 CNPJ: 10.462.208/0001-86



Ceará
 Governo Municipal de Pires Ferreira
 Consolidação

RELATÓRIO RESUMIDO DA EXECUÇÃO ORÇAMENTÁRIA
 DEMONSTR. DAS RECEITAS E DESPESAS
 COM MANUTENÇÃO E DESENV. DO ENSINO - MDE
 ORÇAMENTOS FISCAL E DA SEGURIDADE SOCIAL
 5º bimestre de 2020 (Setembro a Outubro)

CAPEGI
 Pag.: 0006

RESTOS A PAGAR INSCRITOS COM DISPONIBILIDADE FINANCEIRA DE RECURSOS DE IMPOSTOS VINCULADOS AO ENSINO	SALDO ATÉ O BIMESTRE	CANCELADO EM 2020 (j)
44 - Restos a pagar de despesas com MDE	267.065,85	0,00
44.1 - Executadas com recursos de impostos vinculados ao ensino	36.906,07	0,00
44.2 - Executadas com recursos do FUNDEB	230.159,78	0,00

CONTROLE DA DISPONIBILIDADE FINANCEIRA	FUNDEB	SALÁRIO EDUCAÇÃO
45-DISPONIBILIDADE FINANCEIRA EM 31 DE DEZEMBRO DE 2019	206.504,24	0,00
46-(+) INGRESSO DE RECURSOS ATÉ O BIMESTRE	5.994.650,54	245.005,85
47-() PAGAMENTOS EFETUADOS ATÉ O BIMESTRE	6.734.407,23	0,00
47.1-() Orçamento do exercício	6.590.119,67	0,00
47.2-() Restos a pagar	144.287,56	0,00
48-(+) RECEITA DE APLICAÇÃO FINANCEIRA DOS RECURSOS ATÉ O BIMESTRE	1.216,35	0,00
49-(=)DISPONIBILIDADE FINANCEIRA ATÉ O BIMESTRE	-532.036,10	245.005,85
50-(+) Ajustes	0,00	0,00
50.1-(+) Retenções	0,00	0,00
50.2-() Valores a recuperar	0,00	0,00
50.3-(+) Outros valores extra orçamentário	0,00	0,00
50.4-(+) Conciliação bancária	0,00	0,00
51-(=) SALDO FINANCEIRO CONCILIADO	-532.036,10	245.005,85

PONTE: SISTEMA: Aspec Informática - UNIDADE RESPONSÁVEL: Prefeitura Municipal de Pires Ferreira - DATA DA EMISSÃO: 30/11/2020 - HORA DA EMISSÃO: 13:37:12

Notas: Limites mínimos anuais a serem cumpridos no encerramento do exercício
 Art. 21, Inciso 2º, Lei 11.494/2007: Até 5% dos recursos recebidos à conta dos Fundos, inclusive relativos à complementação da União recebidos nos termos do Inciso 1º do art. 6º desta Lei, poderão ser utilizados no 1º trimestre do exercício imediatamente subsequente, mediante abertura de crédito adicional.
 Caput do Artigo 212 da CF/1988.
 Os valores referentes à parcela dos Restos a Pagar inscritos sem disponibilidade financeira vinculada à educação deverão ser informados somente no RREO do último bimestre do exercício.
 Limites mínimos anuais a serem cumpridos no encerramento do exercício, no âmbito de atuação prioritária, conforme LDB, art. 11, V.
 Nos cinco primeiros bimestres do exercício o acompanhamento poderá ser feito com base na despesa empenhada e na despesa liquidada. No último bimestre do exercício, o valor deverá corresponder ao total da despesa empenhada.

Maria Antuza Soares Passos
 MARIA ANTUZA MARQUES AGUIAR CAPEGI CONTABILIDADE E GESTÃO S.S. LIDA
 PREFEITA CAPEGI

[Handwritten mark]



PREFEITURA MUNICIPAL DE PIRES FERREIRA
PALÁCIO PEDRO MARQUES DE MELO
 Rua Maria Antuza Soares Passos S/N - Centro
 Fone: 88 3851-1100 - Fax 88 3851-1096
 CNPJ: 10.462.208/0001-86



Cesra
 Governo Municipal de Pires Ferreira
 Conscliado

RELATÓRIO RESUMIDO DA EXECUÇÃO ORÇAMENTÁRIA
 DEMONSTRATIVO DAS RECEITAS E DESPESAS COM
 AÇÕES E SERVIÇOS PÚBLICOS DE SAÚDE
 ORÇAMENTOS FISCAL E DA SEGURIDADE SOCIAL
 5º bimestre de 2020 (Setembro a Outubro)

CAPEGI
 Pag.: 0001

RREO - ANEXO XII (LC 141/2012, art.35)

R\$ 1,00

RECEITAS RESULTANTES DE IMPOSTOS E TRANSFERÊNCIAS CONSTITUCIONAIS E LEGAIS	PREVISÃO		RECEITAS REALIZADAS	
	INICIAL	ATUALIZADA (a)	ATE O BIMESTRE (b)	% (b/a)x100
RECEITA DE IMPOSTOS (I)	731.000,00	731.000,00	246.608,23	33,74
Receita Resultante do Imposto Predial e Territorial Urbano - IPTU	29.000,00	29.000,00	6.697,92	23,10
IPTU	20.000,00	20.000,00	6.697,92	33,49
Multas, Juros de Mora, Dividas Ativa e Outros Encargos do IPTU	9.000,00	9.000,00	0,00	0,00
Receita Resultante do Imposto sobre Transmissão Inter Vivos - ITBI	14.000,00	14.000,00	2.300,00	16,43
ITBI	11.000,00	11.000,00	2.300,00	20,91
Multas, Juros de Mora, Dívida Ativa e Outros Encargos do ITBI	3.000,00	3.000,00	0,00	0,00
Receita Resultante do Imposto sobre Serviços de Qualquer Natureza - ISS	368.000,00	368.000,00	188.945,11	51,34
ISS	350.000,00	350.000,00	188.945,11	53,98
Multas, Juros de Mora, Dívida Ativa e Outros Encargos do ISS	18.000,00	18.000,00	0,00	0,00
Receita Resultante do Imposto de Renda e Provento de Qualquer Natureza Retido na Fonte - IRRF	320.000,00	320.000,00	48.665,20	15,21
RECEITAS DE TRANSFERÊNCIAS CONSTITUCIONAIS E LEGAIS (II)	20.488.000,00	20.488.000,00	14.223.763,32	69,42
Cota Parte FPM	14.000.000,00	14.000.000,00	9.147.557,86	65,34
Cota Parte ITR	5.000,00	5.000,00	1.431,45	28,63
Cota Parte IPVA	190.000,00	190.000,00	157.508,33	82,90
Cota Parte ICMS	6.250.000,00	6.250.000,00	4.897.705,46	78,36
Cota Parte IPI - Exportação	27.000,00	27.000,00	19.560,22	72,45
Compensações Financeiras Provenientes de Impostos e Transferências Constitucionais	16.000,00	16.000,00	0,00	0,00
Desoneração ICMS LC 87/1996	16.000,00	16.000,00	0,00	0,00
Outras	0,00	0,00	0,00	0,00
TOTAL DAS RECEITAS RESULTANTES DE IMPOSTOS E TRANSFERÊNCIAS CONSTITUCIONAIS E LEGAIS (III) = I+II	21.219.000,00	21.219.000,00	14.470.371,55	68,20

DESPESAS COM AÇÕES E SERVIÇOS PÚBLICOS DE SAÚDE (ASPS) POR SUBFUNÇÕES E CATEGORIA ECONÔMICA	DOTAÇÃO		DESPESAS EMPENHADAS		DESPESAS LIQUIDADAS		DESPESAS PAGAS	
	INICIAL	ATUALIZADA (a)	ATE O BIMESTRE (d)	% (d/c)x100	ATE O BIMESTRE (e)	% (e/c)x100	ATE O BIMESTRE (f)	% (f/c)x100
ATENÇÃO BÁSICA (IV)	821.500,00	722.277,40	663.680,48	91,89	616.491,53	85,35	604.243,53	83,66
Despesas Correntes	820.500,00	720.277,40	653.581,28	92,04	606.392,33	85,42	596.142,33	83,70
Despesas de Capital	10.000,00	20.000,00	8.099,20	80,99	8.099,20	80,99	8.099,20	80,99
ASSISTÊNCIA HOSPITALAR E AMBULATORIAL (V)	464.600,00	780.258,24	758.126,85	97,16	740.516,95	94,91	725.626,85	94,28



PREFEITURA MUNICIPAL DE PIRES FERREIRA
PALÁCIO PEDRO MARQUES DE MELO
 Rua Maria Antuza Soares Passos S/N - Centro
 Fone: 88 3851-1100 - Fax 88 3851-1096
 CNPJ: 10.462.208/0001-86



Ceará
 Governo Municipal de Pires Ferreira
 Consolidação

RELATÓRIO RESUMIDO DA EXECUÇÃO ORÇAMENTÁRIA
 DEMONSTRATIVO DAS RECEITAS E DESPESAS COM
 AÇÕES E SERVIÇOS PÚBLICOS DE SAÚDE
 ORÇAMENTOS FISCAL E DA SEGURIDADE SOCIAL
 5º bimestre de 2020 (Setembro a Outubro)

CAPEGJ
 Pag.: 0002

DESPESAS COM AÇÕES E SERVIÇOS PÚBLICOS DE SAÚDE (ASPS) POR SUBFUNÇÕES E CATEGORIA ECONÔMICA	DOTAÇÃO	DOTAÇÃO	DESPESAS EMPENHADAS		DESPESAS LIQUIDADAS		DESPESAS PAGAS	
	INICIAL	ATUALIZADA	ATÉ O BIMESTRE	%	ATÉ O BIMESTRE	%	ATÉ O BIMESTRE	%
		(c)	(d)	(d/c)x100	(e)	(e/c)x100	(f)	(f/c)x100
Despesas Correntes	431.000,00	359.259,24	342.512,04	95,34	324.902,04	90,44	320.012,04	89,08
Despesas de Capital	33.000,00	421.000,00	415.614,81	98,72	415.614,81	98,72	415.614,81	98,72
SUORTE PROFILÁTICO E TERAFÉUTICO (VI)	5.000,00	0,00	0,00	0,00	0,00	0,00	0,00	0,00
Despesas Correntes	5.000,00	0,00	0,00	0,00	0,00	0,00	0,00	0,00
Despesas de Capital	0,00	0,00	0,00	0,00	0,00	0,00	0,00	0,00
VIGILÂNCIA SANITÁRIA (VII)	0,00	0,00	0,00	0,00	0,00	0,00	0,00	0,00
Despesas Correntes	0,00	0,00	0,00	0,00	0,00	0,00	0,00	0,00
Despesas de Capital	0,00	0,00	0,00	0,00	0,00	0,00	0,00	0,00
VIGILÂNCIA EPIDEMIOLÓGICA (VIII)	80.800,00	4.800,00	0,00	0,00	0,00	0,00	0,00	0,00
Despesas Correntes	80.800,00	4.800,00	0,00	0,00	0,00	0,00	0,00	0,00
Despesas de Capital	0,00	0,00	0,00	0,00	0,00	0,00	0,00	0,00
ALIMENTAÇÃO E NUTRIÇÃO (IX)	0,00	0,00	0,00	0,00	0,00	0,00	0,00	0,00
Despesas Correntes	0,00	0,00	0,00	0,00	0,00	0,00	0,00	0,00
Despesas de Capital	0,00	0,00	0,00	0,00	0,00	0,00	0,00	0,00
OUTRAS SUBFUNÇÕES (X)	2.391.120,00	2.430.698,35	2.350.430,90	96,70	2.357.297,14	88,75	2.322.500,56	87,73
Despesas Correntes	2.356.120,00	2.419.698,35	2.339.645,90	97,05	2.346.512,14	89,04	2.321.725,56	89,01
Despesas de Capital	35.000,00	20.000,00	10.785,00	53,93	10.785,00	53,93	10.785,00	53,93
TOTAL (XI)=(IV+V+VI+VII+VIII+IX+X)	3.822.420,00	3.939.034,99	3.772.236,23	95,79	3.514.305,52	89,04	3.472.368,94	88,18

APURAÇÃO DO CUMPRIMENTO DO LIMITE MÍNIMO PARA APLICAÇÃO EM ASPES	DESPESAS	DESPESAS	DESPESAS
	EMPENHADAS	LIQUIDADAS	PAGAS
	(d)	(e)	(f)
Total das Despesas com ASPES (XII)=(XI)	3.772.236,23	3.514.305,52	3.472.368,94
() Restos a Pagar Não Processados inscritos indevidamente no exercício sem Disponibilidade Financeira (XIII)	0,00	0,00	0,00
() Despesas Custeadas com Recursos Vinculados a Parcela no Percentual Mínimo que não foi Aplicada em ASPES em Exercícios Anteriores (XIV)	0,00	0,00	0,00
() Despesas Custeadas com Disponibilidade de Caixa Vinculada aos Restos a Pagar Cancelados (XV)	0,00	0,00	0,00
(=) VALOR APLICADO EM ASPES (XVI) = (XII - XIII - XIV - XV)	3.772.236,23	3.514.305,52	3.472.368,94
Despesa Mínima a ser Aplicada em ASPES (XVII) = (III) x 15% (LC 141/2012)			2.170.555,73
Despesa Mínima a ser Aplicada em AFPS (XVIII) = (III) x 0,66% (Lei Orgânica Municipal)			0,00
Diferença entre o Valor Aplicado e a Despesa Mínima a ser Aplicada (XVIII) = (XVI) (d ou e) - XVII)			1.343.749,79
Limite não Cumprido (XIX) = (XVIII) (quando valor for inferior a zero)			0,00

664



PREFEITURA MUNICIPAL DE PIRES FERREIRA
PALÁCIO PEDRO MARQUES DE MELO
 Rua Maria Antuza Soares Passos S/N - Centro
 Fone: 88 3851-1100 - Fax 88 3851-1096
 CNPJ: 10.462.208/0001-86



Ceará
 Governo Municipal de Pires Ferreira
 Consolidado

RELATÓRIO RESUMIDO DA EXECUÇÃO ORÇAMENTÁRIA
 DEMONSTRATIVO DAS RECEITAS E DESPESAS COM
 AÇÕES E SERVIÇOS PÚBLICOS DE SAÚDE
 ORÇAMENTOS FISCAL E DA SEGURIDADE SOCIAL
 5º bimestre de 2020 (Setembro a Outubro)

CAPEGI
 Pág.: 0003

PERCENTUAL DA RECEITA DE IMPOSTOS E TRANSFERÊNCIAS CONSTITUCIONAIS E LEGAIS APLICADO EM ASP(S) XVI / III)*100 (mínimo de 15% conforme LC nº 141/2012 ou % da Lei Orgânica Municipal) 24,29

CONTROLE DO VALOR REFERENTE AO PERCENTUAL MÍNIMO NÃO CUMPRIDO EM EXERCÍCIOS ANTERIORES PARA FINS DE APLICAÇÃO DOS RECURSOS VINCULADOS CONFORME ARTIGOS 25 E 26 DA LC 141/2012	LIMITE NÃO CUMPRIDO			
	SALDO INICIAL (h)	Despesas Custeadas no Exercício de Referência		
		Empenhadas (b)	Liquidadas (j)	Pagas (k)
Diferença de limite não cumprido em 2020	0,00	0,00	0,00	0,00
Diferença de limite não cumprido em 2019	0,00	0,00	0,00	0,00
Diferença de limite não cumprido em Exercícios Anteriores	0,00	0,00	0,00	0,00
TOTAL DA DIFERENÇA DE LIMITE NÃO CUMPRIDO EM EXERCÍCIOS ANTERIORES (XX)	0,00	0,00	0,00	0,00

EXECUÇÃO DE RESTOS A PAGAR											
EXERCÍCIO DO EMPENHO	Valor Mínimo	Valor aplicado	Valor aplicado	Total inscrito	RPNF inscritos	Valor inscrito	Total de	Total de	Total de	Diferença entre	
	p/aplicação	em ASFS	além do limite	em RP	Indevidamente	em RP	RP	RP	RP	valor aplicado	
	em ASFS	no exercício	mínimo	no exercício	no exercício	considerado	pagos	a pagar	cancelados	o total de RP:	
	(m)	(n)	(o)=m se < 0	(p)	sem Disponibi	no limite	(s)	(t)	prescritos	cancelados	
			então (o) = 0		lidade Finan	(r)=(p (s+q))			(u)	(v)=(o+q) u)	
					ceira(q)=(XIII)d.	se<0, (r)=0					
Empenhos de 2020 (regra nova)	0,00	0,00	0,00	0,00	0,00	0,00	0,00	0,00	0,00	0,00	0,00
Empenhos de 2019 (regra nova)	0,00	0,00	0,00	0,00	0,00	0,00	0,00	0,00	0,00	0,00	0,00
Empenhos de 2016	0,00	0,00	0,00	0,00	0,00	0,00	0,00	0,00	0,00	0,00	0,00
Empenhos de 2017	0,00	0,00	0,00	0,00	0,00	0,00	0,00	0,00	0,00	0,00	0,00
Empenhos de 2016 e anteriores	0,00	0,00	0,00	0,00	0,00	0,00	0,00	0,00	0,00	0,00	0,00
TOTAL DOS RESTOS A PAGAR CANCELADOS OU PRESCRITOS ATÉ O FINAL DO EXERCÍCIO ATUAL QUE AFETARAM O CUMPRIMENTO DO LIMITE (XXI)							0,00				
TOTAL DOS RESTOS A PAGAR CANCELADOS OU PRESCRITOS ATÉ O FINAL DO EXERCÍCIO ANTERIOR QUE AFETARAM O CUMPRIMENTO DO LIMITE (XXII)							0,00				
TOTAL DOS RESTOS A PAGAR CANCELADOS OU PRESCRITOS NO EXERCÍCIO ATUAL QUE AFETARAM O CUMPRIMENTO DO LIMITE (XXIII) = (XXI - XXII)							0,00				



PREFEITURA MUNICIPAL DE PIRES FERREIRA
 PALÁCIO PEDRO MARQUES DE MELO
 Rua Maria Antuza Soares Passos S/N - Centro
 Fone: 88 3851-1100 - Fax 88 3851-1096
 CNPJ: 10.462.208/0001-86



Ceará
 Governo Municipal de Pires Ferreira
 Consclidade

RELATÓRIO RESUMIDO DA EXECUÇÃO ORÇAMENTÁRIA
 DEMONSTRATIVO DAS RECEITAS E DESPESAS COM
 AÇÕES E SERVIÇOS PÚBLICOS DE SAÚDE
 ORÇAMENTOS FISCAL E DA SEGURIDADE SOCIAL
 5º bimestre de 2020 (Setembro a Outubro)

CAPEGI
 Pag.: 0004

CONTROLE DE RESTOS A PAGAR CANCELADOS OU PRESCRITOS CONSIDERADOS PARA FINS DE APLICAÇÃO DA DISPONIBILIDADE DE CAIXA CONFORME ARTIGO 24 Parágrafo 1º e 2º DA LC 141/2012	LIMITE NÃO CUMPRIDO			
	SALDO INICIAL (w)	Despesas Custeadas no Exercício de Referência		
		Empenhadas (x)	Liquidadas (y)	Pagas (z)
Restos a pagar cancelados ou prescritos em 2020 a serem compensados (XXIV)	0,00	0,00	0,00	0,00
Restos a pagar cancelados ou prescritos em 2019 a serem compensados (XXV)	0,00	0,00	0,00	0,00
Restos a pagar cancelados ou prescritos em exercícios anteriores a serem compensados (XXVI)	0,00	0,00	0,00	0,00
TOTAL DE RESTOS A PAGAR CANCELADOS OU PRESCRITOS A COMPENSAR (XXVII)	0,00	0,00	0,00	0,00

RECEITAS ADICIONAIS PARA O FINANCIAMENTO DA SAÚDE NÃO COMPUTADAS NO CÁLCULO DO MÍNIMO	PREVISÃO	PREVISÃO	RECEITAS REALIZADAS	
	INICIAL	ATUALIZADA (c)	ATÉ O BIMESTRE (d)	% (d/c)*100
RECEITAS DE TRANSFERÊNCIAS PARA A SAÚDE (XXVIII)	2.085.000,00	2.085.000,00	4.159.896,75	199,52
Provenientes da União	2.085.000,00	2.085.000,00	4.159.896,75	199,52
Provenientes do Estado	0,00	0,00	0,00	0,00
Provenientes de Outros Municípios	0,00	0,00	0,00	0,00
RECEITAS DE OPERAÇÕES DE CRÉDITO INTERNAS E EXTERNAS VINCULADAS À SAÚDE (XXIX)	0,00	0,00	0,00	0,00
OUTRAS RECEITAS (XXX)	537.250,00	537.250,00	43.768,54	8,15
TOTAL DE RECEITAS ADICIONAIS PARA FINANCIAMENTO DA SAÚDE (XXXI)=(XXVIII+XXIX+XXX)	2.622.250,00	2.622.250,00	4.203.665,29	160,31

DESPESAS COM SAÚDE POR SUBFUNÇÕES E CATEGORIA ECONÔMICA NÃO COMPUTADAS NO CÁLCULO DO MÍNIMO	DOTAÇÃO	DOTAÇÃO	DESPESAS EMPENHADAS		DESPESAS LIQUIDADAS		DESPESAS PAGAS	
	INICIAL	ATUALIZADA (c)	ATÉ O BIMESTRE (d)	% (d/c)*100	ATÉ O BIMESTRE (e)	% (e/c)*100	ATÉ O BIMESTRE (f)	% (f/c)*100
	ATENÇÃO BÁSICA (XXXII)	1.681.600,00	2.617.729,04	2.724.155,64	96,68	2.615.407,24	92,82	2.261.012,81
Despesas Correntes	1.496.800,00	2.617.729,04	2.724.155,64	96,68	2.615.407,24	92,82	2.261.012,81	80,24
Despesas de Capital	184.800,00	0,00	0,00	0,00	0,00	0,00	0,00	0,00
ASSISTÊNCIA HOSPITALAR E AMBULATORIAL (XXXIII)	613.000,00	741.999,00	733.967,65	98,92	663.045,33	89,36	618.875,31	83,41
Despesas Correntes	199.000,00	655.000,00	647.965,65	98,82	576.446,33	88,01	530.276,31	81,26
Despesas de Capital	414.000,00	86.999,00	86.599,00	99,54	86.599,00	99,54	86.599,00	99,54
SUORTE PROFILÁTICO E TERAPÊUTICO (XXXIV)	70.700,00	70.700,00	54.754,99	77,45	54.754,99	77,45	54.754,99	77,45

184



PREFEITURA MUNICIPAL DE PIRES FERREIRA
PALÁCIO PEDRO MARQUES DE MELO
 Rua Maria Antuza Soares Passos S/N - Centro
 Fone: 88 3851-1100 - Fax 88 3851-1096
 CNPJ: 10.462.208/0001-86



Ceará
 Governo Municipal de Pires Ferreira
 Consolidação

RELATÓRIO RESUMIDO DA EXECUÇÃO ORÇAMENTÁRIA
 DEMONSTRATIVO DAS RECEITAS E DESPESAS COM
 AÇÕES E SERVIÇOS PÚBLICOS DE SAÚDE
 ORÇAMENTOS FISCAL E DA SEGURIDADE SOCIAL
 5º bimestre de 2020 (Setembro a Outubro)

CAPEGI
 Pag.: 0005

DESPESAS COM SAÚDE POR SUBFUNÇÕES E CATEGORIA ECONÔMICA NÃO COMPUTADAS NO CÁLCULO DO MÍNIMO	DOTAÇÃO		DESPESAS EMPENHADAS		DESPESAS LIQUIDADAS		DESPESAS PAGAS	
	INICIAL	ATUALIZADA	ATÉ O BIMESTRE	%	ATÉ O BIMESTRE	%	ATÉ O BIMESTRE	%
		(c)	(d)	(d/c)x100	(e)	(e/c)x100	(f)	(f/c)x100
Despesas Correntes	70.700,00	70.700,00	54.754,99	77,45	54.754,99	77,45	54.754,99	77,45
Despesas de Capital	0,00	0,00	0,00	0,00	0,00	0,00	0,00	0,00
VIGILÂNCIA SANITÁRIA (XXXV)	0,00	0,00	0,00	0,00	0,00	0,00	0,00	0,00
Despesas Correntes	0,00	0,00	0,00	0,00	0,00	0,00	0,00	0,00
Despesas de Capital	0,00	0,00	0,00	0,00	0,00	0,00	0,00	0,00
VIGILÂNCIA EPIDEMIOLÓGICA (XXXVI)	195.700,00	272.700,00	252.950,00	92,76	212.687,66	77,99	211.037,66	77,39
Despesas Correntes	194.700,00	272.700,00	252.950,00	92,76	212.687,66	77,99	211.037,66	77,39
Despesas de Capital	1.000,00	0,00	0,00	0,00	0,00	0,00	0,00	0,00
ALIMENTAÇÃO E NUTRIÇÃO (XXXVII)	0,00	0,00	0,00	0,00	0,00	0,00	0,00	0,00
Despesas Correntes	0,00	0,00	0,00	0,00	0,00	0,00	0,00	0,00
Despesas de Capital	0,00	0,00	0,00	0,00	0,00	0,00	0,00	0,00
OUTRAS SUBFUNÇÕES (XXXVIII)	0,00	326.406,65	291.610,76	88,80	280.510,76	85,42	274.410,76	83,56
Despesas Correntes	0,00	326.406,65	291.610,76	88,80	280.510,76	85,42	274.410,76	83,56
Despesas de Capital	0,00	0,00	0,00	0,00	0,00	0,00	0,00	0,00
TOTAL DAS DESPESAS NÃO COMPUTADAS NO CÁLCULO DO MÍNIMO (XXXIX)=(XXXII+XXXIII+XXXIV+XXXV+XXXVI+XXXVII+XXXVIII)	2.561.000,00	4.231.534,69	4.057.434,04	95,89	3.826.405,98	90,43	3.420.091,53	80,82

DESPESAS TOTAIS COM SAÚDE EXECUTADAS COM RECURSOS PRÓPRIOS E COM RECURSOS TRANSFERIDOS DE OUTROS ENTES	DOTAÇÃO		DESPESAS EMPENHADAS		DESPESAS LIQUIDADAS		DESPESAS PAGAS	
	INICIAL	ATUALIZADA	ATÉ O BIMESTRE	%	ATÉ O BIMESTRE	%	ATÉ O BIMESTRE	%
		(c)	(d)	(d/c)x100	(e)	(e/c)x100	(f)	(f/c)x100
ATENÇÃO BÁSICA (XI)=(IV + XXXII)	2.563.100,00	3.540.006,44	3.387.836,12	95,70	3.231.898,77	91,30	2.865.254,34	80,94
ASSISTÊNCIA HOSPITALAR E AMBULATORIAL (XII)=(V + XXXIII)	1.077.000,00	1.522.758,24	1.492.089,50	98,02	1.403.562,18	92,20	1.354.502,16	98,96
SUORTE PROFILÁTICO E TERAPÊUTICO (XIII)=(VI + XXXIV)	75.700,00	70.700,00	54.754,99	77,45	54.754,99	77,45	54.754,99	77,45
VIGILÂNCIA SANITÁRIA (XIII)=(VII + XXXV)	0,00	0,00	0,00	0,00	0,00	0,00	0,00	0,00
VIGILÂNCIA EPIDEMIOLÓGICA (XIV)=(VIII + XXXVI)	276.500,00	277.500,00	252.950,00	91,15	212.687,66	76,64	211.037,66	76,05
ALIMENTAÇÃO E NUTRIÇÃO (XV)=(IX + XXXVII)	0,00	0,00	0,00	0,00	0,00	0,00	0,00	0,00
OUTRAS SUBFUNÇÕES (XVI)=(X + XXXVIII)	2.391.120,00	2.759.105,00	2.642.041,66	95,76	2.437.807,90	88,36	2.406.911,32	87,24
TOTAL DAS DESPESAS COM SAÚDE (XVII)=(XI + XXXIX)	3.822.420,00	3.958.034,99	3.772.238,27	95,79	3.514.305,52	89,24	3.472.368,94	88,18
() Despesas executadas com recursos provenientes das transferências de recursos de outros entes (J)	2.561.000,00	4.231.534,69	4.057.434,04	95,89	3.826.405,98	90,43	3.420.091,53	80,82
TOTAL DAS DESPESAS EXECUTADAS COM RECURSOS PRÓPRIOS (XVIII)=(I)	6.383.420,00	8.189.569,68	7.829.672,31	95,64	7.340.711,50	89,85	6.892.460,47	84,37



Ceará
Governo Municipal de Pires Ferreira
Consolidado

RELATÓRIO RESUMIDO DA EXECUÇÃO ORÇAMENTÁRIA
DEMONSTRATIVO DAS RECEITAS E DESPESAS COM
AÇÕES E SERVIÇOS PÚBLICOS DE SAÚDE
ORÇAMENTOS FISCAL E DA SEGURIDADE SOCIAL
5º bimestre de 2020 (Setembro a Outubro)

CAPEGI
Pag.: 0006

FONTE: SISTEMA: Aspec Informática - UNIDADE RESPONSÁVEL: Prefeitura Municipal de Pires Ferreira - DATA DA EMISSÃO: 30/11/2020 - HORA DA EMISSÃO: 13:38:27

Notas:

- (1) Nos cinco primeiros bimestres do exercício, o acompanhamento será feito com base na despesa liquidada. No último bimestre do exercício, o valor deverá corresponder ao total da despesa empenhada.
- (2) Até o exercício de 2018, o controle da execução dos restos a pagar considerava apenas os valores dos restos a pagar não processados (regra antiga). A partir do exercício de 2019, o controle da execução dos restos a pagar considera os restos a pagar processados e não processados (regra nova).
- (3) Essas despesas são consideradas executadas pelo ente transferidor.

MARIA MAFISA MARQUES AGUIAR
PREFEITA

CAPEGI CONTABILIDADE E GESTÃO S.S. LTDA
CAPEGI